

Πανελλαδική έρευνα γνώμης

Διάστημα Συλλογής Στοιχείων: 20/06/2022 - 21/06/2022



REALPOLLS

CONVERTING DATA TO INSIGHT

Συνοπτική ταυτότητα έρευνας

- Εταιρία: R.P. REALPOLLS LTD
- Εντολέας: Εφημερίδα One Voice
- Τύπος έρευνας: Τηλεφωνική (μηνύματα σε κινητά τηλέφωνα με τυχαία δειγματοληψία και χρήση κωδικών μιας χρήσης) με χρήση δομημένου ερωτηματολογίου.
- Γεωγραφική Περιοχή: Πανελλαδική
- Διάστημα Συλλογής Στοιχείων: 20-21 Ιουνίου 2023
- Σύνολο δείγματος: 4626 άτομα 17 ετών και άνω
- Μέγιστο δειγματοληπτικό σφάλμα (υπολογίστηκε με την τεχνική bootstrap): $\pm 2,0\%$ με διάστημα εμπιστοσύνης 95%
- Μεταβλητές στάθμισης: Ηλικία, Φύλο, Περιφέρεια Ψήφου, Ψήφος στις Εθνικές Εκλογές του 2023
- Μέθοδος στάθμισης: Raking πολλαπλών μεταβλητών με βάση τα πρότυπα και τους αλγορίθμους της American National Elections Studies (ANES, <https://electionstudies.org/>)
- Μέθοδος εκτίμηση εκλογικής επιρροής LightGBM Classification, Ακρίβεια άνω του 95%)
- Ιστότοπος εταιρείας: www.realpolls.eu
- Αριθμός πρωτοκόλλου κοινοποίησης στο ΕΣΡ: 3428/10-6-2021
- Η έρευνα διενεργήθηκε σύμφωνα με τους κανόνες της ESOMAR. Η συλλογή και επεξεργασία των δεδομένων έγινε σε συνεργασία και με την χρήση τεχνολογιών της εταιρείας Forstat Technologies (www.forstat.gr) .

Υπολογισμός σφαλμάτων για διάστημα εμπιστοσύνης 95% ανά πολιτικό κόμμα με την τεχνική bootstrap (10.000 επαναδειγματοληψίες με αντικατάσταση, στάθμιση με εκπαίδευση, φύλο, ηλικία, προηγούμενη ψήφο, περιφέρεια ψήφου)

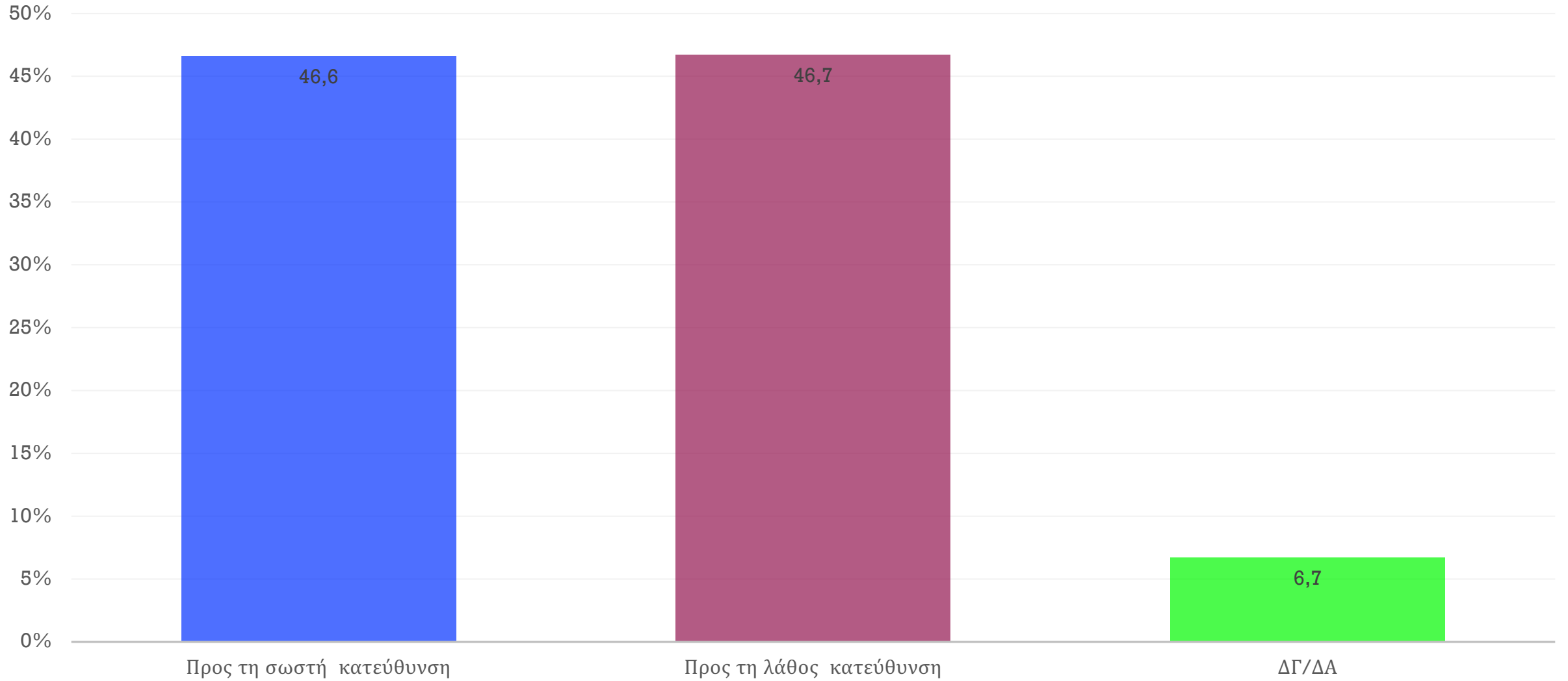
Εκτίμηση εκλογικής επιρροής

Μέθοδος εκτίμηση εκλογικής επιρροής LightGBM Classification, Ακρίβεια άνω του 95%

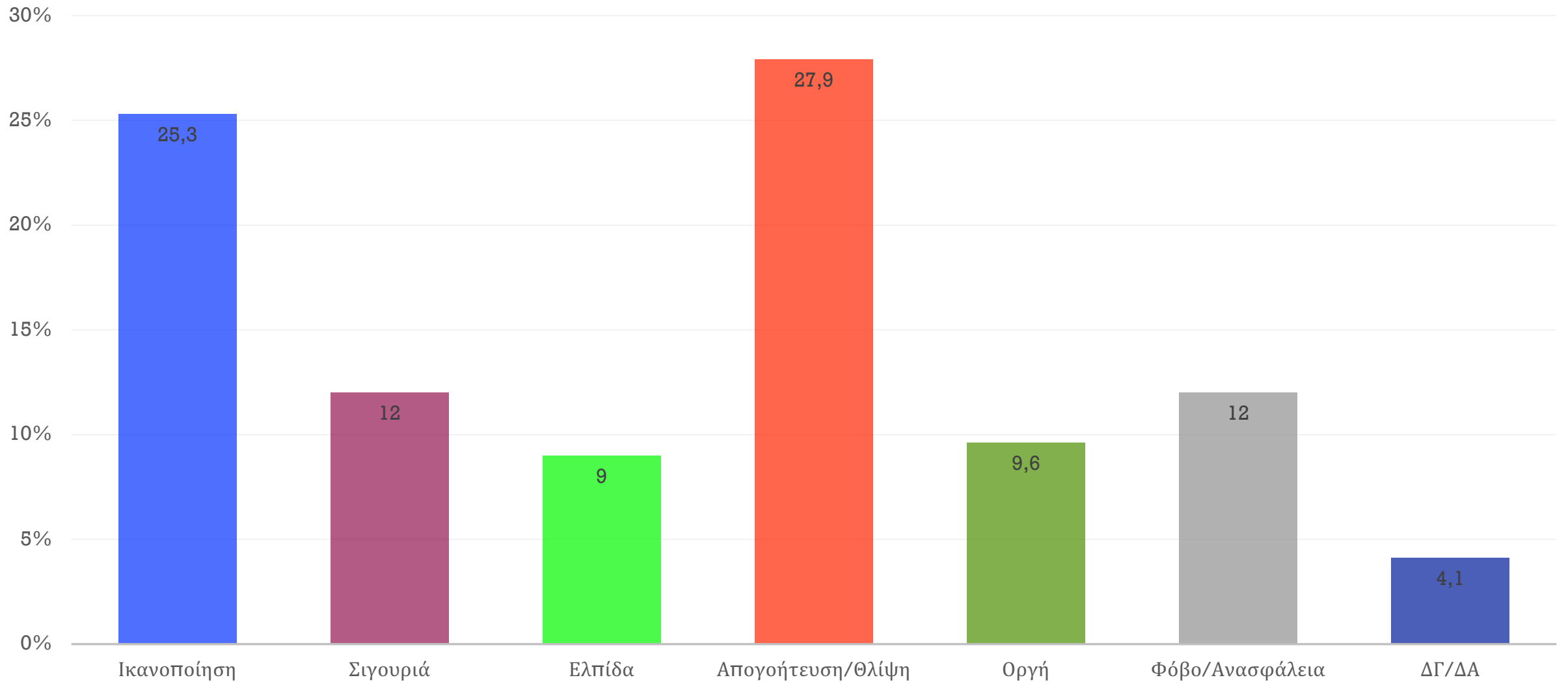
Κόμματα	ελάχιστα %	μέγιστα %
ΝΕΑ ΔΗΜΟΚΡΑΤΙΑ	39,4	43,4
ΣΥΡΙΖΑ	18,7	22,1
ΠΑΣΟΚ/ΚΙΝΑΛ	10,7	13,7
ΚΚΕ	5,0	7,0
ΕΛΛΗΝΙΚΗ ΛΥΣΗ	3,3	5,2
ΠΛΕΥΣΗ ΕΛΕΥΘΕΡΙΑΣ	2,7	4,3
ΝΙΚΗ	1,4	2,6
ΜΕΡΑ25	2,0	3,1
ΣΠΑΡΤΙΑΤΕΣ	4,1	6,0



Πιστεύετε ότι η χώρα οδεύει:



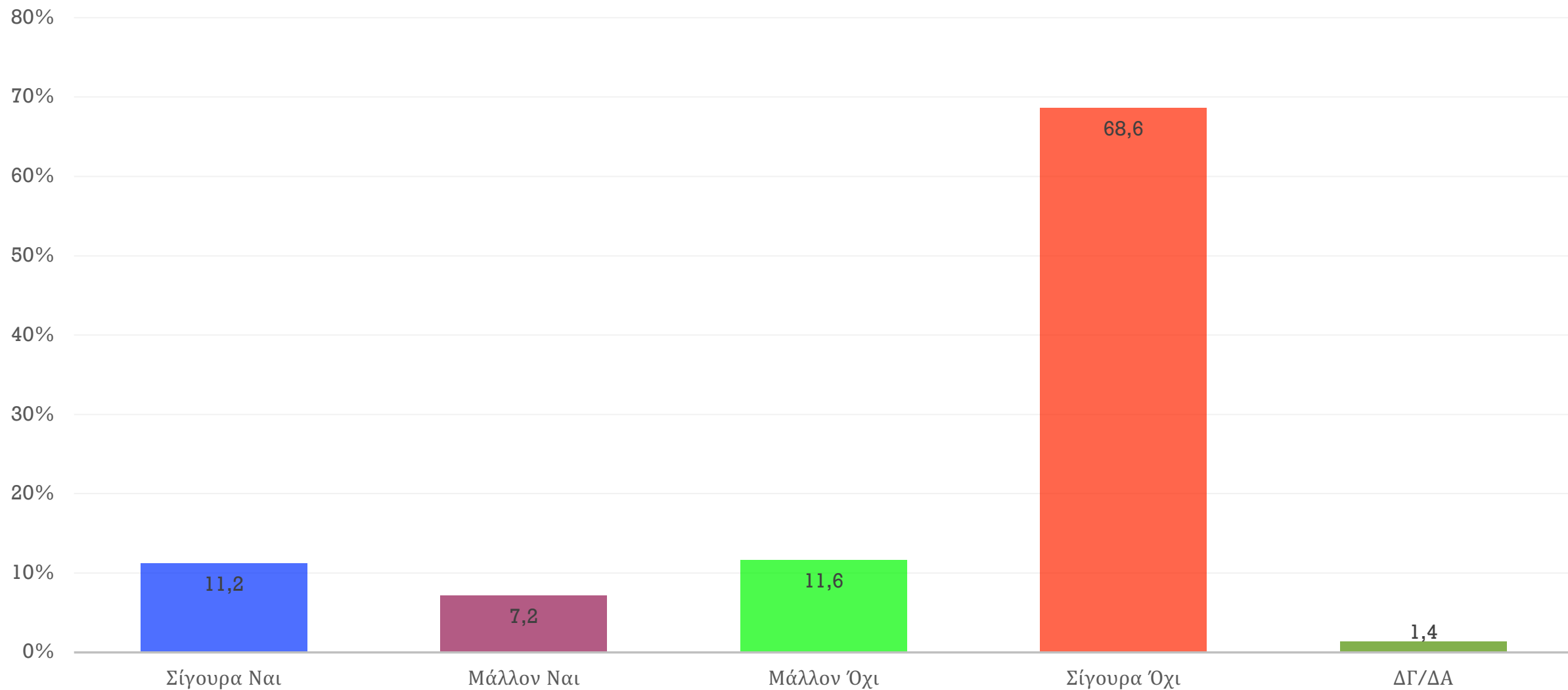
Τι συναίσθημα σας γεννά το αποτέλεσμα των εκλογών της 21 Μαΐου;





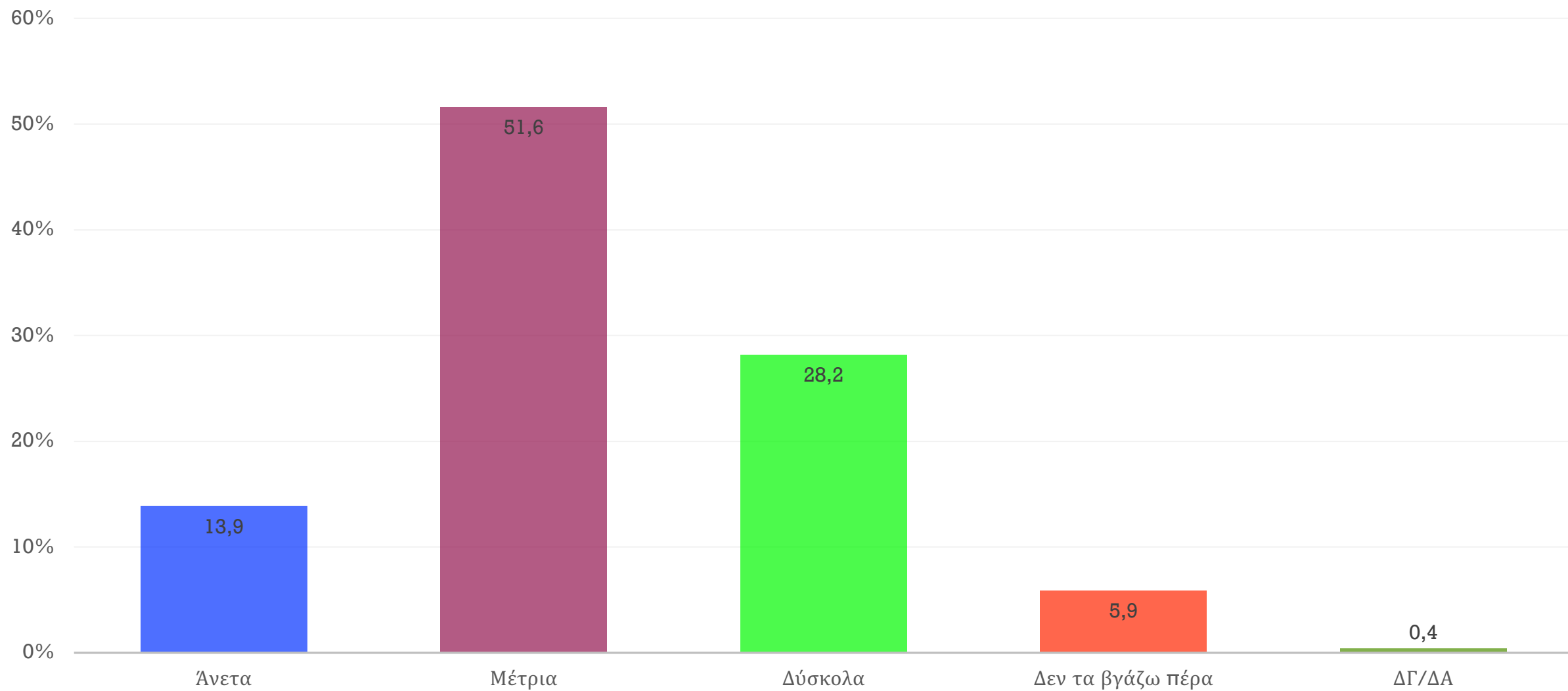
REALPOLLS
CONVERTING DATA TO INSIGHT

Στις επόμενες εκλογές θα αλλάξετε την ψήφο σας μετά το αποτέλεσμα των εκλογών της 21ης Μαΐου;





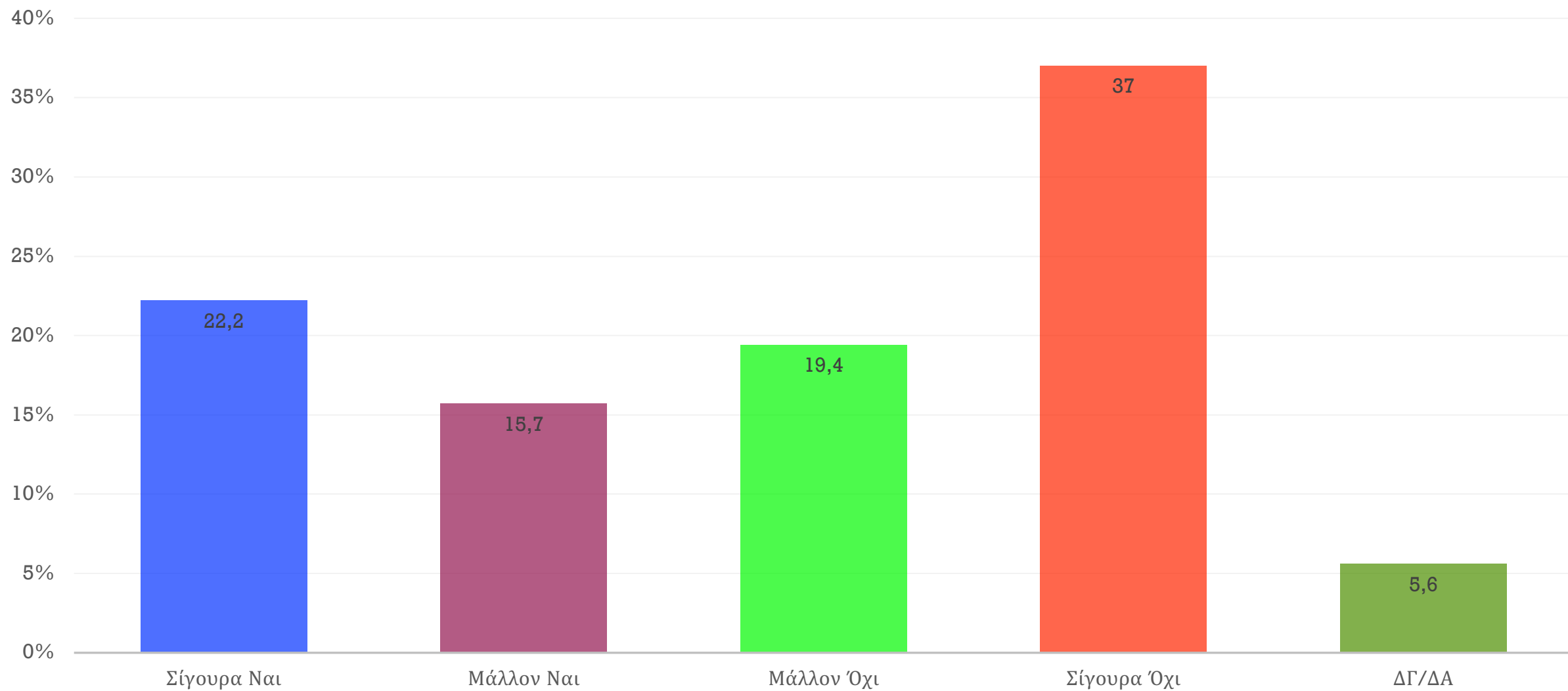
Πώς τα βγάξετε πέρα οικονομικά;





REALPOLLS
CONVERTING DATA TO INSIGHT

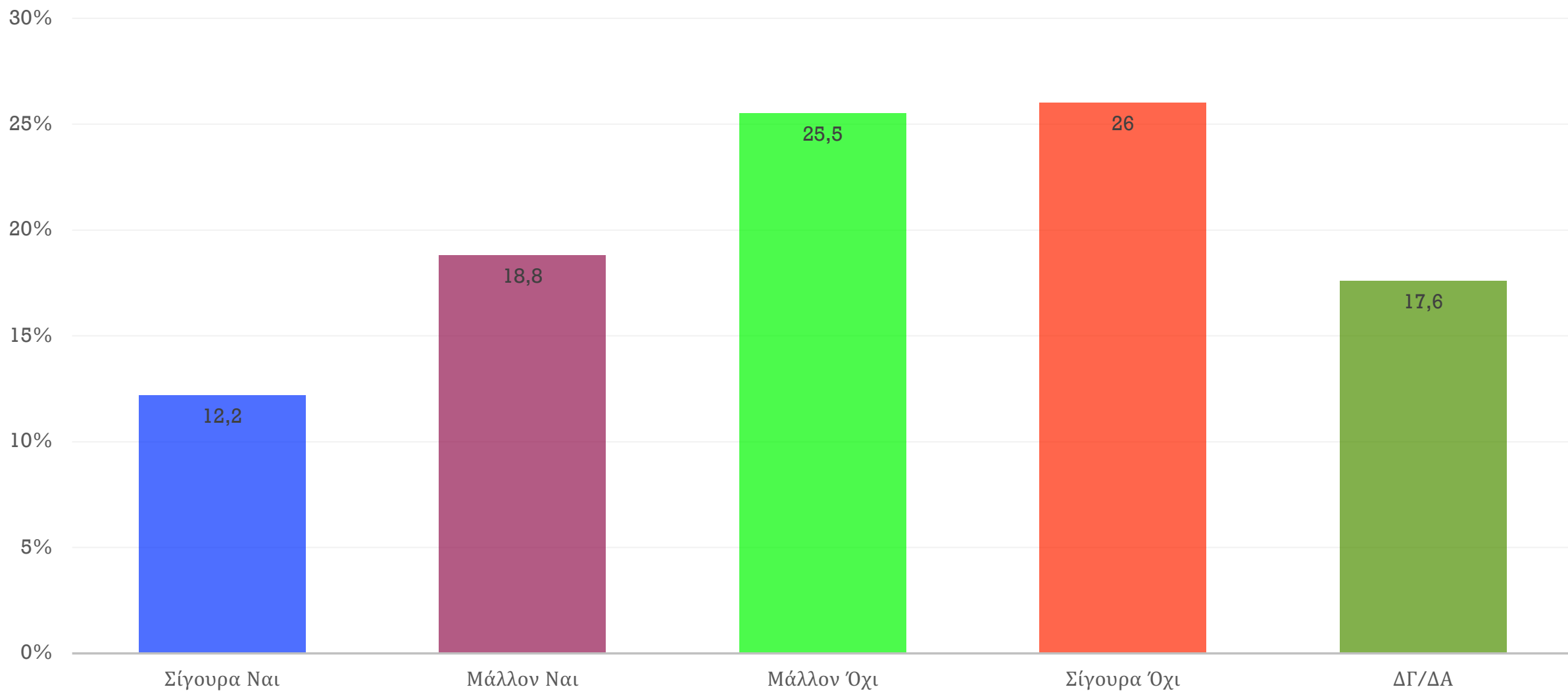
Πιστεύετε ότι οι ελληνικές αρχές έχουν ευθύνη για το πολύνεκρο ναυάγιο ανοιχτά της Πύλου;



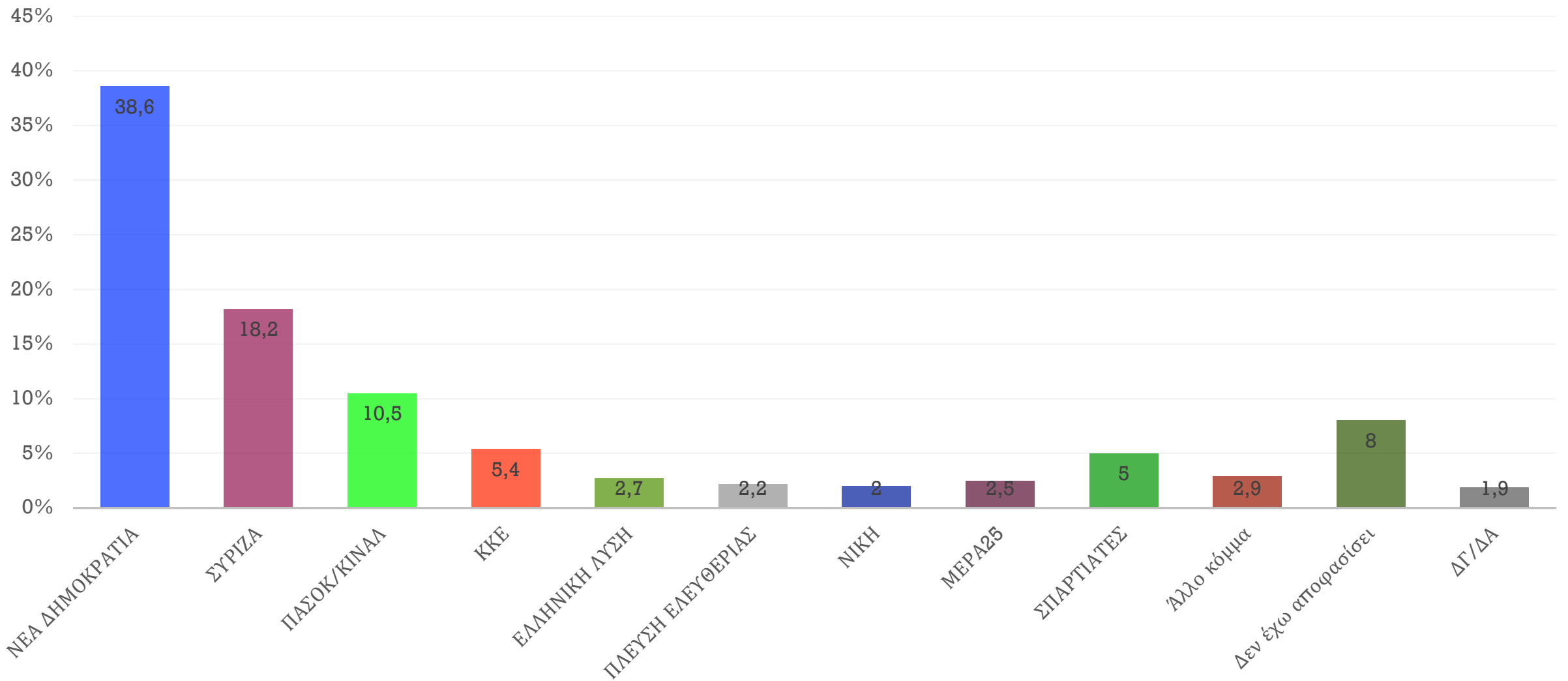


REALPOLLS
CONVERTING DATA TO INSIGHT

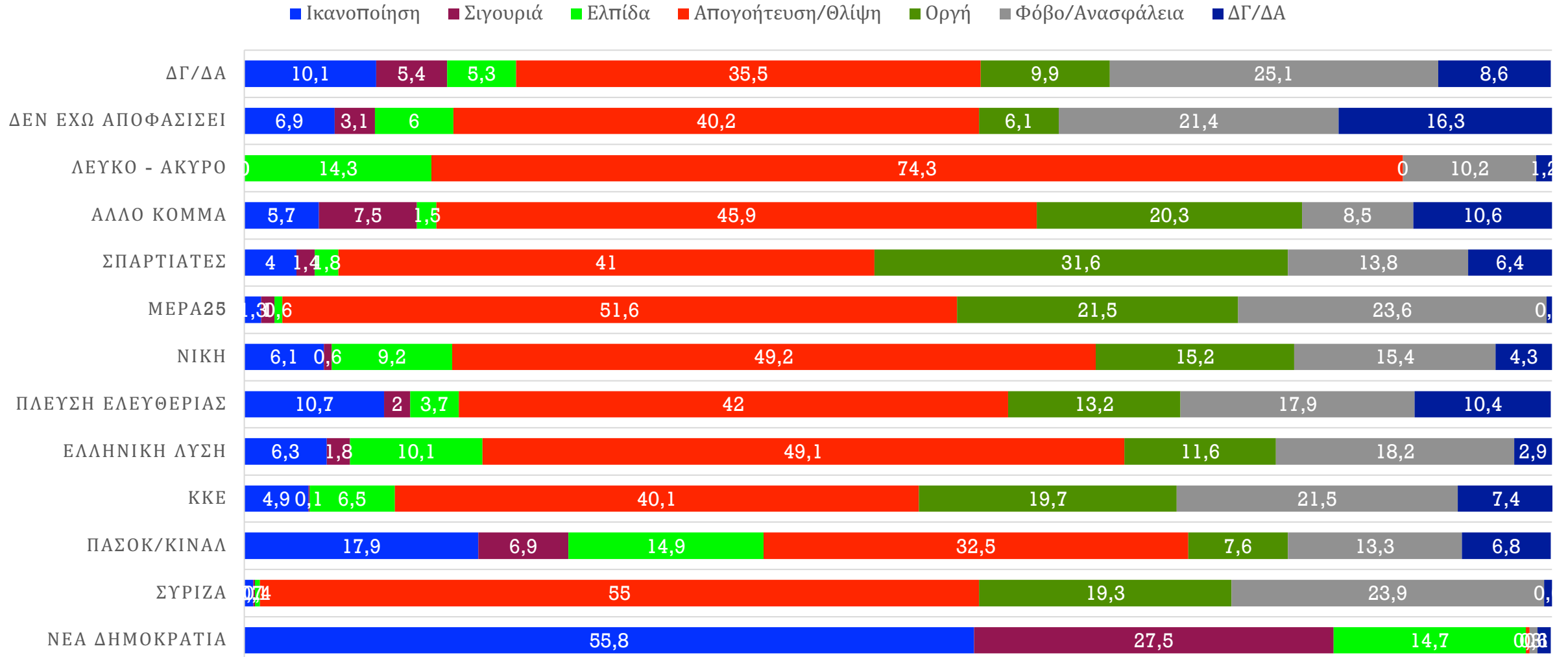
Αν η Ροδόπη ήταν και αυτή “μπλε” (αν δηλαδή η ΝΔ ήταν πρώτο κόμμα), πιστεύετε ότι θα είχε δημιουργηθεί θέμα με τους υποψήφιους μειονοτικούς



Πρόθεση ψήφου βουλευτικών εκλογών

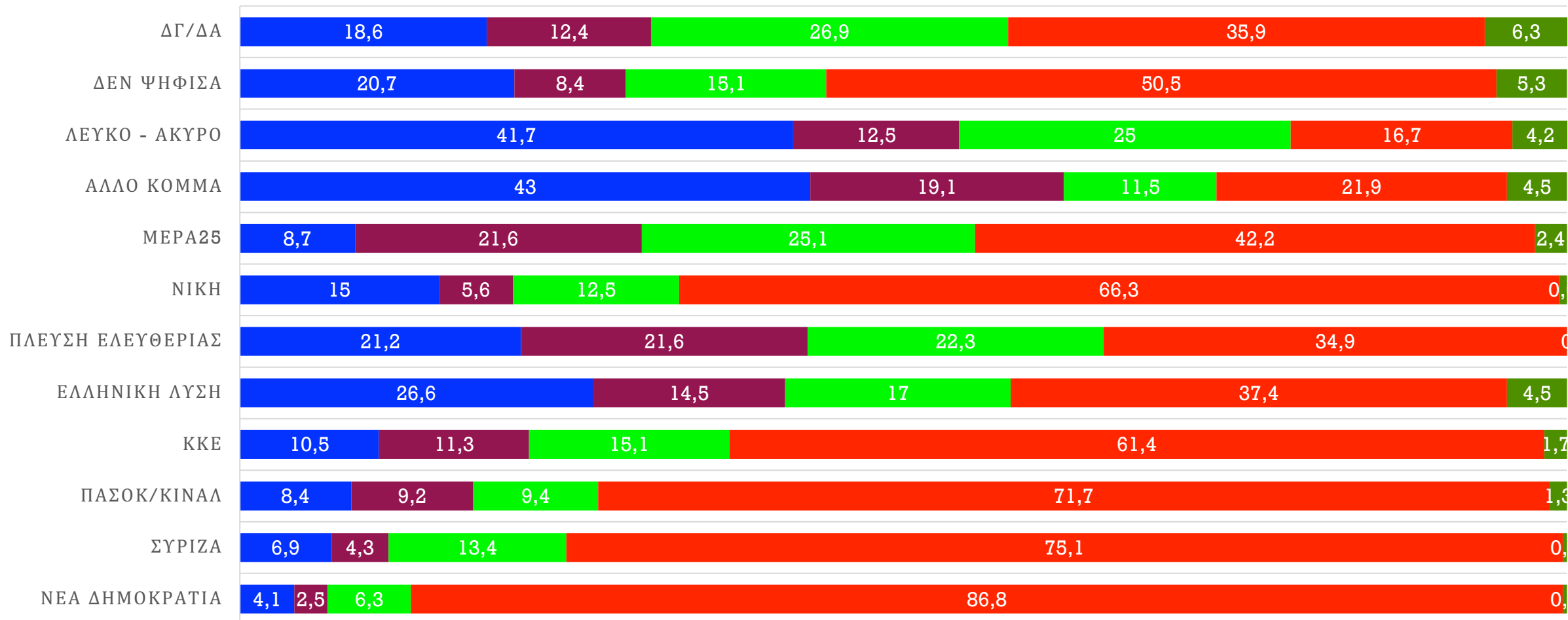


Τι συναίσθημα σας γεννά το αποτέλεσμα των εκλογών της 21 Μαΐου; — Ποιο κόμμα θα ψηφίσετε στις εκλογές στις 25 Ιουνίου;



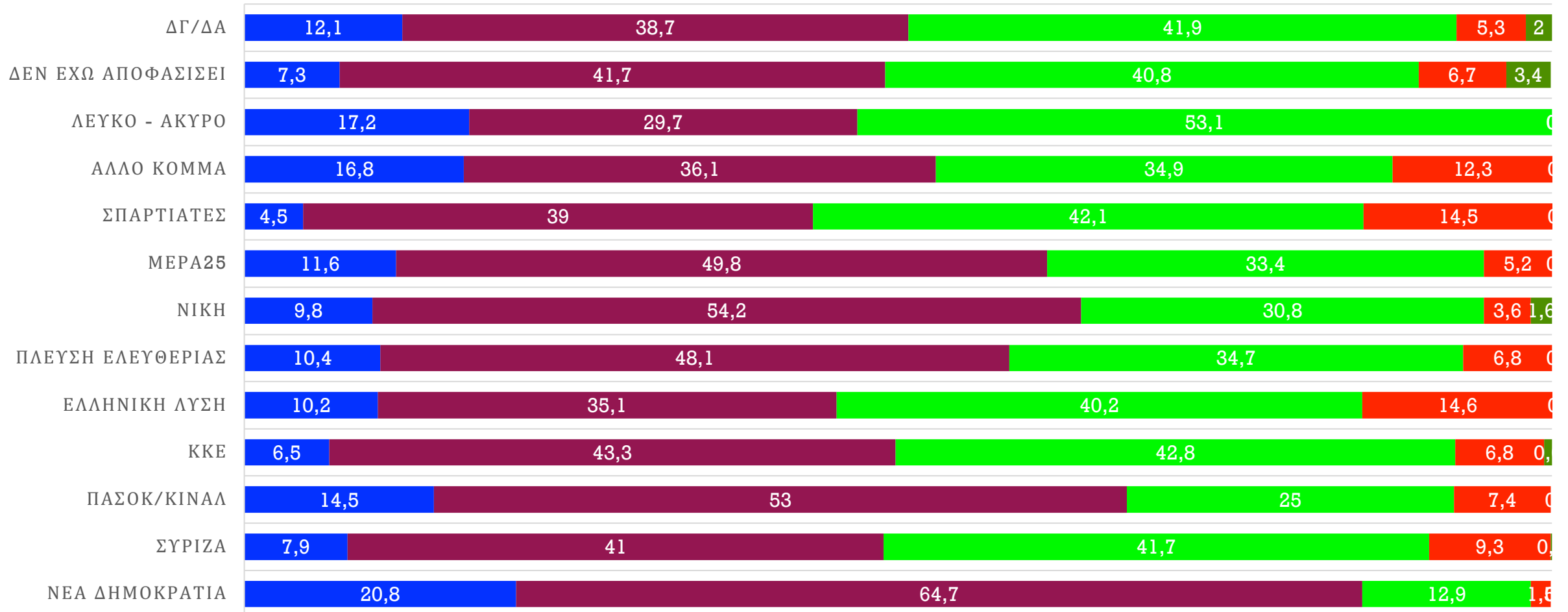
Στις επόμενες εκλογές θα αλλάξετε την ψήφο σας μετά το αποτέλεσμα των εκλογών της 21ης Μαΐου; — Ποιο κόμμα ψηφίσατε στις βουλευτικές εκλογές της 21 Μαΐου 2023;

■ Σίγουρα Ναι ■ Μάλλον Ναι ■ Μάλλον Όχι ■ Σίγουρα Όχι ■ ΔΓ/ΔΑ



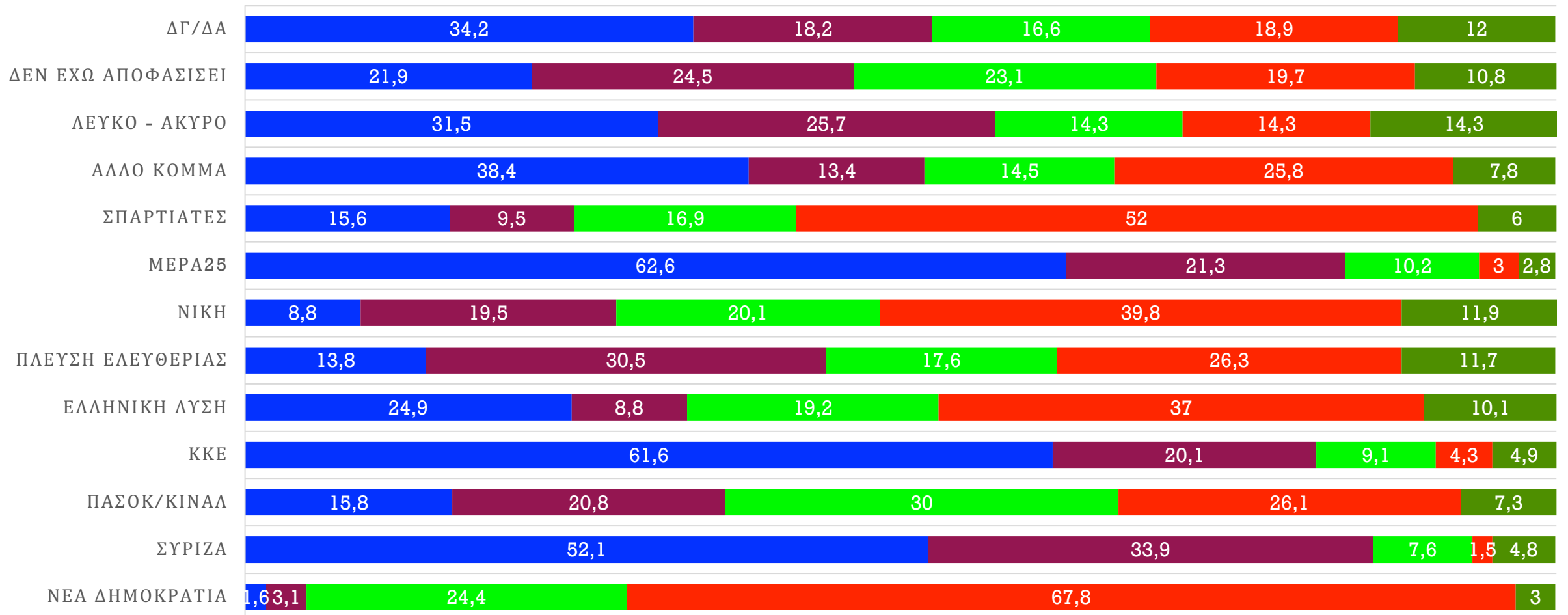
Πώς τα βγάζετε πέρα οικονομικά; — Ποιο κόμμα θα ψηφίσετε στις εκλογές στις 25 Ιουνίου;

■ Άνετα ■ Μέτρια ■ Δύσκολα ■ Δεν τα βγάζω πέρα ■ ΔΓ/ΔΑ



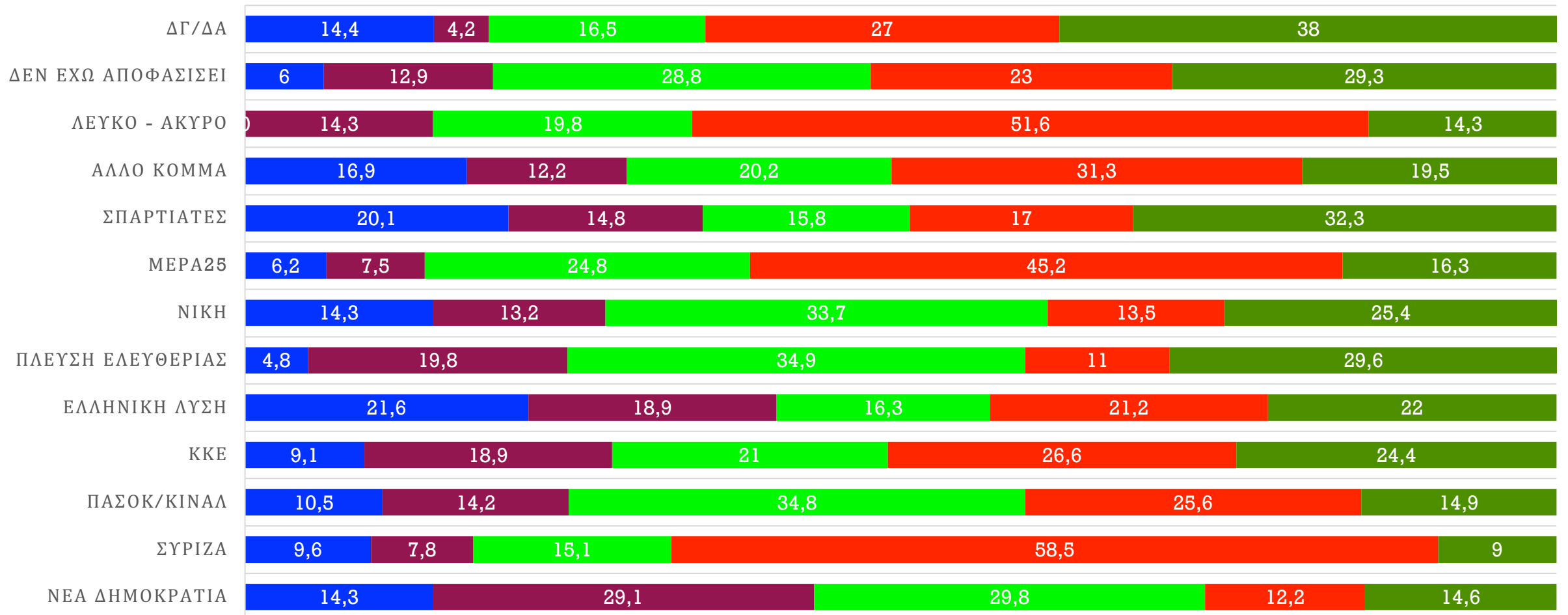
Πιστεύετε ότι οι ελληνικές αρχές έχουν ευθύνη για το πολύνεκρο ναυάγιο ανοιχτά της Πύλου; — Ποιο κόμμα θα ψηφίσετε στις εκλογές στις 25 Ιουνίου;

■ Σίγουρα Ναι ■ Μάλλον Ναι ■ Μάλλον Όχι ■ Σίγουρα Όχι ■ ΔΓ/ΔΑ



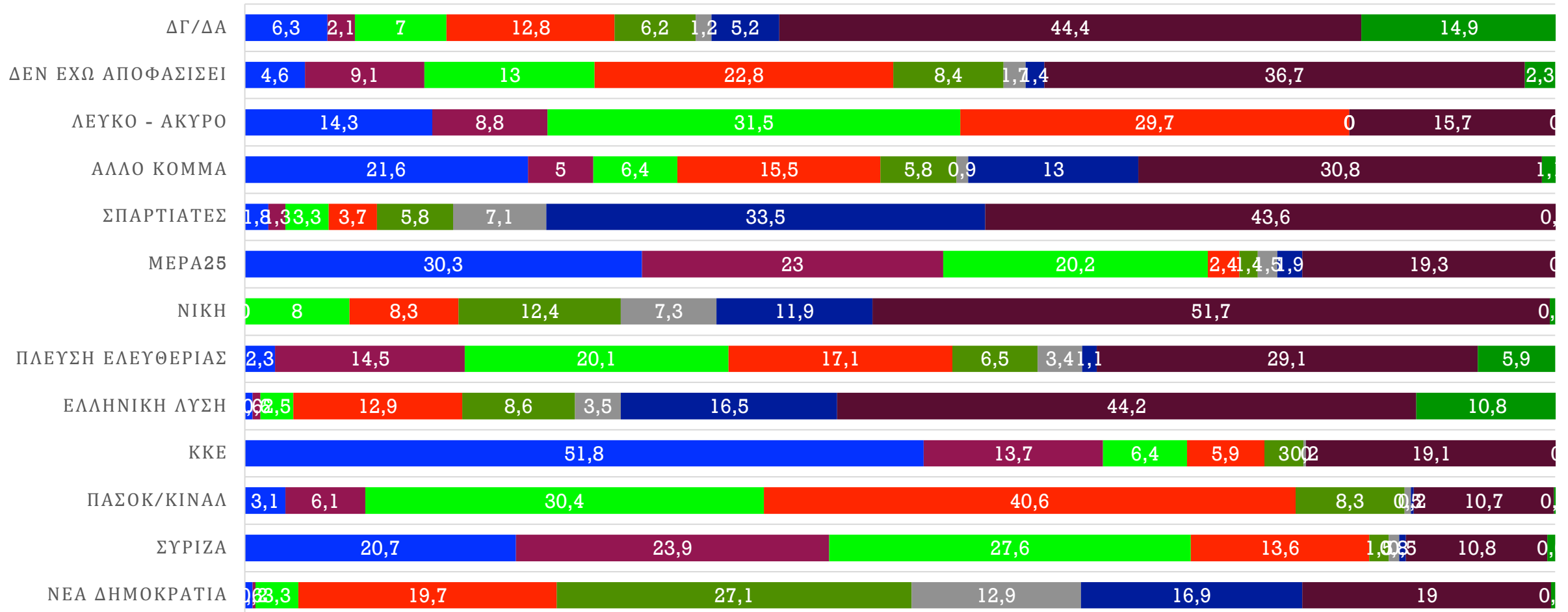
Αν η Ροδόπη ήταν και αυτή “μπλε” (αν δηλαδή η ΝΔ ήταν πρώτο κόμμα), πιστεύετε ότι θα είχε δημιουργηθεί θέμα με τους υποψήφιους μειονοτικούς — Ποιο κόμμα θα ψηφίσετε στις εκλογές στις 25 Ιουνίου;

■ Σίγουρα Ναι ■ Μάλλον Ναι ■ Μάλλον Όχι ■ Σίγουρα Όχι ■ ΔΓ/ΔΑ



Σε μια κλίμακα (όπου το 1=Αριστερά και το 7=Δεξιά) που τοποθετείτε τον εαυτό σας; — Ποιο κόμμα θα ψηφίσετε στις εκλογές στις 25 Ιουνίου;

■ 1 = Αριστερά ■ 2 ■ 3 ■ 4 ■ 5 ■ 6 ■ 7 = Δεξιά ■ Δεν έχει νόημα αυτή η κλίμακα ■ ΔΓ/ΔΑ



Ποιο κόμμα ψηφίσατε στις βουλευτικές εκλογές της 21 Μαΐου 2023; — Ποιο κόμμα θα ψηφίσετε στις εκλογές στις 25 Ιουνίου;



Ποιο κόμμα θα ψηφίσετε στις εκλογές στις 25 Ιουνίου;

