

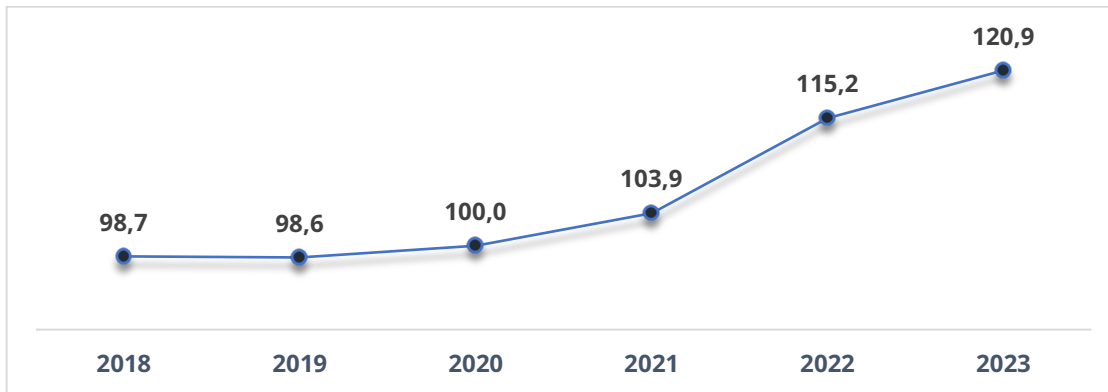
ΔΕΛΤΙΟ ΤΥΠΟΥ

“ Ραγδαία η ανάπτυξη στα ηλεκτρικά οχήματα”

Ο κλάδος των αντιπροσώπων – εισαγωγέων αυτοκινήτων περιλαμβάνει μικρό σχετικά αριθμό εταιρειών, οι οποίες αποτελούν επιχειρήσεις ελληνικών συμφερόντων ή θυγατρικές ξένων αυτοκινητοβιομηχανιών, με τις περισσότερες να αντιπροσωπεύουν περισσότερα από ένα εμπορικά σήματα αυτοκινήτων.

Η **Σταματίνα Παντελαίου**, Διευθύντρια Οικονομικών & Κλαδικών Μελετών της ICAP CRIF αναφέρει ότι ο στόλος των κυκλοφορούντων οχημάτων (επιβατικά, φορτηγά και λεωφορεία) αυξάνεται σταθερά στην Ελλάδα από το 2015 κι έπειτα, ανερχόμενος σε **7.325 χιλ. οχήματα** το 2023, εκ των οποίων τα μισά περίπου (49,6%) κυκλοφορούν στο **νομό Αττικής**, ενώ τα επιβατικά οχήματα αποτελούν το **80%** του συνολικού στόλου. Τα τελευταία χρόνια παρατηρείται υψηλότερος ρυθμός αύξησης των καινούργιων οχημάτων έναντι των μεταχειρισμένων, καθώς την τριετία 2021-2023 τα καινούργια οχήματα αυξήθηκαν με μέσο ετήσιο ρυθμό 19%, έναντι 7% των μεταχειρισμένων. Ο μέσος ετήσιος δείκτης τιμών καταναλωτή για τα καινούργια αυτοκίνητα σημείωσε αύξηση της τάξεως του 10% το 2022, τάση η οποία συνεχίστηκε και το 2023, καταγράφοντας επιπλέον άνοδο 5% περίπου.

Διάγραμμα 1 Εξέλιξη ΔTK καινούργιων αυτοκινήτων (2018-2023)

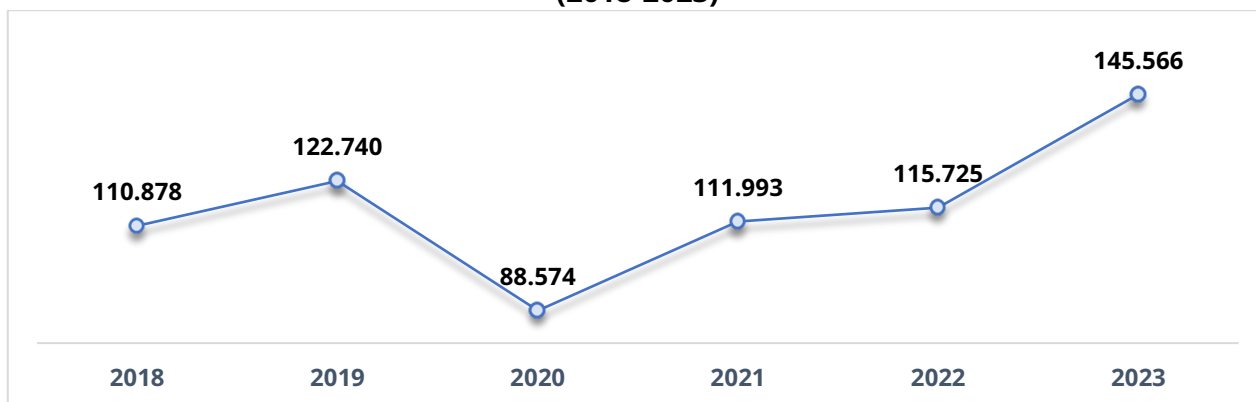


Πηγή: ΕΛ.ΣΤΑΤ

Σύμφωνα με όσα αναφέρει η **Ιωάννα Στρατουδάκη**, Consultant της Διεύθυνσης Οικονομικών - Κλαδικών Μελετών της ICAP CRIF, η οποία επιμελήθηκε την εν λόγω μελέτη, η εγχώρια αγορά (**ταξινομήσεις**) καινούργιων αυτοκινήτων κινήθηκε έντονα ανοδικά το 2023, έπειτα από μία ήπια αύξηση το 2022. Η αδυναμία ικανοποίησης της ραγδαίας αυξανόμενης ζήτησης, απόρροια των ελλείψεων πρώτων υλών (ημιαγωγοί) στις αυτοκινητοβιομηχανίες του εξωτερικού οδήγησε σε μικρότερη αύξηση (3,3%) των ταξινομήσεων το 2022/21. Ωστόσο, το **2023** άρχισε να επέρχεται σταδιακή αποκατάσταση των προβλημάτων της εφοδιαστικής αλυσίδας, με τις ταξινομήσεις καινούργιων αυτοκινήτων να καταγράφουν αύξηση της τάξεως του **26%** συγκριτικά με το προηγούμενο έτος. Τα επιβατικά αυτοκίνητα αντιπροσωπεύουν το 92,4% των ταξινομήσεων του 2023.

Όσον αφορά τις ταξινομήσεις επιβατικών οχημάτων το 2024, φαίνεται πως διατηρείται η έντονα ανοδική τάση του προηγούμενου έτους, καθώς το **πρώτο τετράμηνο του 2024** καταγράφεται αύξηση κατά 13,9% συγκριτικά με το αντίστοιχο διάστημα του 2023.

Διάγραμμα 2 Μέγεθος εγχώριας αγοράς - Ταξινομήσεις καινούργιων αυτοκινήτων (2018-2023)



Πηγή: ΕΛ.ΣΤΑΤ., ΣΕΑΑ

Αξιοσημείωτη είναι η διεύδυση των **ηλεκτρικών οχημάτων** στην αγορά των καινούργιων αυτοκινήτων τα τελευταία έτη. Το 2023 οι ταξινομήσεις ηλεκτρικών οχημάτων αυξήθηκαν κατά 55,7% σε σχέση με το 2022, καταλαμβάνοντας μερίδιο **11,3%** στο σύνολο των καινούργιων επιβατικών, ενώ το αντίστοιχο ποσοστό για το 2022 δεν ξεπερνούσε το **6,9%**. Επιπρόσθετα, το **58%** των ηλεκτρικών οχημάτων που ταξινομήθηκαν το 2023 είναι **βενζινοκίνητα υβριδικά αυτοκίνητα** (Plug In Electric Vehicles), ενώ το **42%** αυτών είναι **ηλεκτροκίνητα** (Battery Electric Vehicles).

Όσον αφορά τις επιδόσεις σε επίπεδο εταιρειών/ομίλων στον πίνακα 1 παρουσιάζεται ο κύκλος εργασιών και η καθαρή κερδοφορία των 16 μεγαλύτερων επιχειρήσεων βάσει τζίρου το 2022. Συγκεκριμένα, το 2022 η εταιρεία **AIGLON A.B.&E.E.** με τα εμπορικά σήματα Citroen, Peugeot και DS πραγματοποίησε τις υψηλότερες πωλήσεις, οι οποίες ανήλθαν στα €368,5 εκατ. περίπου και τα καθαρά (μετά φόρων) κέρδη ξεπέρασαν τα €11,8 εκατ. το 2022. Ακολούθησε η **KOSMOCAR A.E.** (Audi, Volkswagen, Skoda, Bentley), της οποίας ο κύκλος εργασιών διαμορφώθηκε στα €362,4 εκατ. και τα καθαρά κέρδη στα €13,1 εκατ. Τέλος, η **TOYOTA ΕΛΛΑΣ A.B.E.E.**, η οποία εμπορεύεται τα εμπορικά σήματα Toyota και Lexus πέτυχε την υψηλότερη καθαρή κερδοφορία μεταξύ των εξεταζόμενων επιχειρήσεων το 2022, λίγο χαμηλότερη των €16 εκατ.

Πίνακας 1 Οικονομικά Μεγέθη Εταιρειών (2022)

Επωνυμία	Brands	Κύκλος Εργασιών	Καθαρά Κέρδη (Μετά Φόρων)
AIGLON A.B.&E.E.	Citroen, Peugeot, DS	368.525.834	11.586.334
KOSMOCAR A.E.	Audi, Volkswagen, Skoda, Bentley	362.430.985	13.072.965
ΣΦΑΚΙΑΝΑΚΗΣ Α.Ε.Β.Ε.	Suzuki	350.963.306	10.893.552
ΤΟΥΟΤΑ ΕΛΛΑΣ Α.Β.Ε.Ε.	Toyota, Lexus	332.340.459	15.961.069
STAR AUTOMOTIVE ΕΛΛΑΣ ΜΟΝΟΠΡΟΣΩΠΗ Α.Ε.	Mercedes-Benz, Smart, Setra, OMNI	237.719.189	-1.677.652
BMW ΕΛΛΑΣ Α.Ε.	BMW, MINI	204.488.060	4.406.458
ΙΤΑΛΙΑΝ ΜΟΤΙΟΝ ΜΟΝΟΠΡΟΣΩΠΗ Α.Ε.	Fiat, Alfa Romeo, Abarth, Jeep Lancia, Chrysler, Dodge	178.717.918	2.142.001
ΣΑΡΑΚΑΚΗ, ΑΔΕΛΦΟΙ, Α.Ε.Β.Μ.Ε.	Honda, Mitsubishi, Volvo Bus, Volvo Trucks, Renault Trucks, Irizar	164.013.000	6.795.000
ΠΕΤΡΟΠΟΥΛΟΣ, ΠΕΤΡΟΣ, Α.Ε.&Β.Ε.	Cooper, Scania, Isuzu, Land Rover, Jaguar, Maxus	155.873.433	6.263.638
ΧΙΟΥΝΤΑΙ ΕΛΛΑΣ Α.Β.&Ε.Ε.	Hyundai	152.467.406	11.619.181
FORD MOTOR ΕΛΛΑΣ ΜΟΝΟΠΡΟΣΩΠΗ Α.Ε.Β.Ε.	Ford	132.798.875	5.104.860
ΤΕΟΡΕΝ ΜΟΤΟΡΣ Α.Ε.	Renault, Dacia	127.717.372	9.024.564
ΟΡΕΛ ΕΛΛΑΣ ΜΟΝΟΠΡΟΣΩΠΗ Α.Ε.Ε.	Opel	120.686.670	6.602.956
ΘΕΟΧΑΡΑΚΗΣ, ΝΙΚ. Ι., Α.Ε	Nissan	93.291.853	62.093
VOLVO CAR ΕΛΛΑΣ ΜΟΝΟΠΡΟΣΩΠΗ Α.Ε.&Β.Ε	Volvo	83.012.936	3.578.837
ΜΟΤΟΔΥΝΑΜΙΚΗ Α.Ε.Ε.	Porche, Yamaha	82.003.473	4.320.594

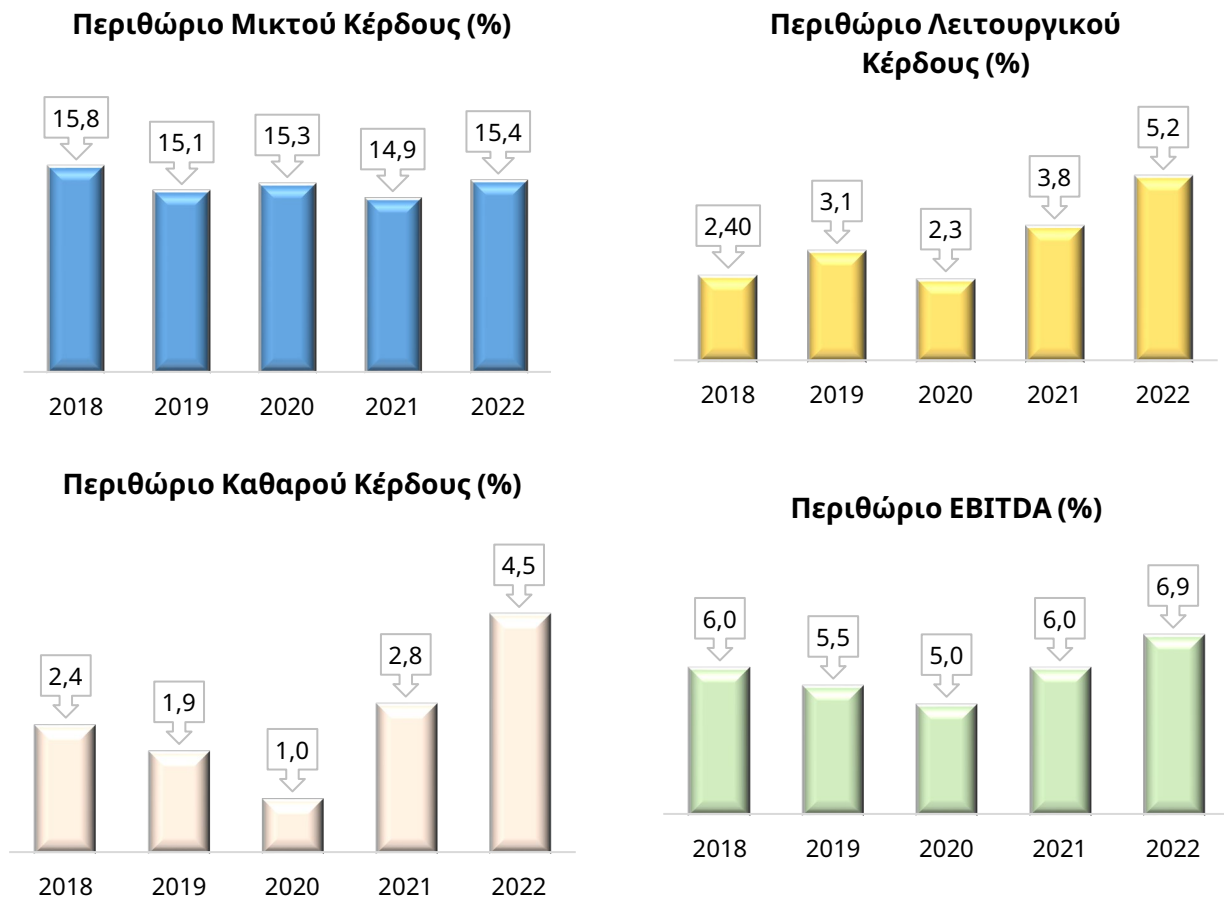
Πηγή: Δημοσιευμένοι Ισολογισμοί – ICAP CRIF Α.Ε.

Στο πλαίσιο της μελέτης πραγματοποιήθηκε **χρηματοοικονομική ανάλυση** των επιχειρήσεων **αντιπροσώπευσης αυτοκινήτων** βάσει επιλεγμένων αριθμοδεικτών. Επίσης, συντάχθηκε **ομαδοποιημένος ισολογισμός**, βάσει αντιπροσωπευτικού δείγματος 27 εταιρειών του κλάδου, για τη διετία 2021-2022.

Από την ανάλυση του ομαδοποιημένου ισολογισμού προκύπτουν τα εξής: Οι **συνολικές πωλήσεις** των 27 επιχειρήσεων αυξήθηκαν κατά 16,8% το 2022 έναντι του 2021, ενώ μεγαλύτερη ήταν η αύξηση που παρουσίασαν τα **μικτά κέρδη** (21,4%) την ίδια περίοδο. Τα λειτουργικά και τα καθαρά κέρδη των εταιρειών του κλάδου κατέγραψαν εντυπωσιακή άνοδο το 2022, ενώ σημαντικά αυξημένα

ήταν και τα **κέρδη ΕΒΙΤΔΑ** (33,6%), διαμορφώθηκαν δε σε **€180,9 εκατ.**, το 2022. Είκοσι πέντε (25) επιχειρήσεις που συμπεριελήφθησαν στον ομαδοποιημένο ισολογισμό, ήταν κερδοφόρες το 2022 έναντι 23 το 2021.

Διάγραμμα 3 Εξέλιξη δεικτών κερδοφορίας επιχειρήσεων του κλάδου (2018-2022)



Πηγή: Δημοσιευμένοι Ισολογισμοί – ICAP CRIF Α.Ε.

Διαβάστε [ΕΔΩ](#) όλα τα Δελτία Τύπου της ICAP CRIF

Φωτογραφίες

[Σταματίνα Παντελαίου](#), Διευθύντρια, Οικονομικές - Κλαδικές Μελέτες, ICAP CRIF
[Ιωάννα Στρατουδάκη](#), Consultant, Οικονομικές - Κλαδικές Μελέτες, ICAP CRIF

Together To The Next Level

Σχετικά με την ICAP CRIF

Η ICAP CRIF (πρώην όμιλος εταιρειών ICAP A.E.), με μια πετυχημένη διαδρομή **60 χρόνων** και παρουσία σε Ελλάδα, Ρουμανία Βουλγαρία και Κύπρο, είναι ο κορυφαίος Όμιλος Εταιρειών στην αγορά Λύσεων Πιστωτικού Κινδύνου και Επιχειρηματικής Πληροφόρησης στην Νοτιοανατολική Ευρώπη. Από τον Δεκέμβριο του 2021, η ICAP A.E. ενσωματώθηκε πλήρως στην CRIF, έναν πολύ πετυχημένο παγκόσμιο Οργανισμό. Αποτελεί, μια σημαντική περιφερειακή μονάδα του Ομίλου CRIF και λειτουργεί ως ενιαία οντότητα, υπό μία κοινή Διοικητική Ομάδα. Παρέχει ένα μεγάλο εύρος υπηρεσιών, που ομαδοποιούνται σε 5 κατηγορίες: **Business Information & Credit Risk Solutions, Credit Rating Agency Services, Marketing & Sales Solutions, Technology Solutions & Advanced Analytics** και **Consulting Services**.

Η ICAP CRIF A.E. είναι η **μοναδική Εταιρεία στην Ελλάδα**, που πιστοποιείται από την **European Securities and Markets Authority** (ESMA) ως **Οργανισμός Αξιολόγησης Πιστοληπτικής Ικανότητας** (Credit Rating Agency) και αναγνωρίζεται από την Τράπεζα της Ελλάδος ως **Εξωτερικός Οργανισμός Πιστοληπτικής Αξιολόγησης** (ΕΟΠΑ).

Σχετικά με την CRIF

Με **6.400+** Επαγγελματίες σε **37 Χώρες** σε **4 Ηπείρους** και **817 εκατ. € Έσοδα**, το 2023, η CRIF (www.crif.com) είναι μια παγκόσμιας εμβέλειας Εταιρεία, που ειδικεύεται σε Συστήματα Credit and Business Information, Analytics, Outsourcing και Υπηρεσίες Processing, καθώς και σε προηγμένες Ψηφιακές Λύσεις για Credit και Open Banking.

Η CRIF συνδυάζει την ευφυΐα των Ανθρώπων της, τις προηγμένες Τεχνολογίες της και τις Ψηφιακές της Καινοτομίες, για να προσφέρει λύσεις υψηλής αξίας στους παγκόσμιους πελάτες της, που είναι πάνω από **10.500** Χρηματοπιστωτικοί Οργανισμοί, **600** Ασφαλιστικές Εταιρείες, **90.000** Επιχειρήσεις και **1.000.000** Καταναλωτές. Η CRIF περιλαμβάνεται στον IDC FinTech Ranking Top 100, ως μια εκ των κορυφαίων παγκόσμιων παρόχων Τεχνολογικών Λύσεων στον Χρηματοπιστωτικό Κλάδο και από το 2019 ολοκλήρωσε την αναγνώρισή της ως Account Information Service Provider (AISP) σε 31 Ευρωπαϊκές χώρες.

Παρακολουθήστε [ΕΔΩ](#) το βίντεο Εταιρικής Ταυτότητας της CRIF

Γραφείο Τύπου ICAP CRIF

Φρατζέσκα Σιδερή, Senior Manager, Corporate Communications
pr@icapcrif.com | **T:** 210 7200 495 | **M:** 693 673 5 143

