



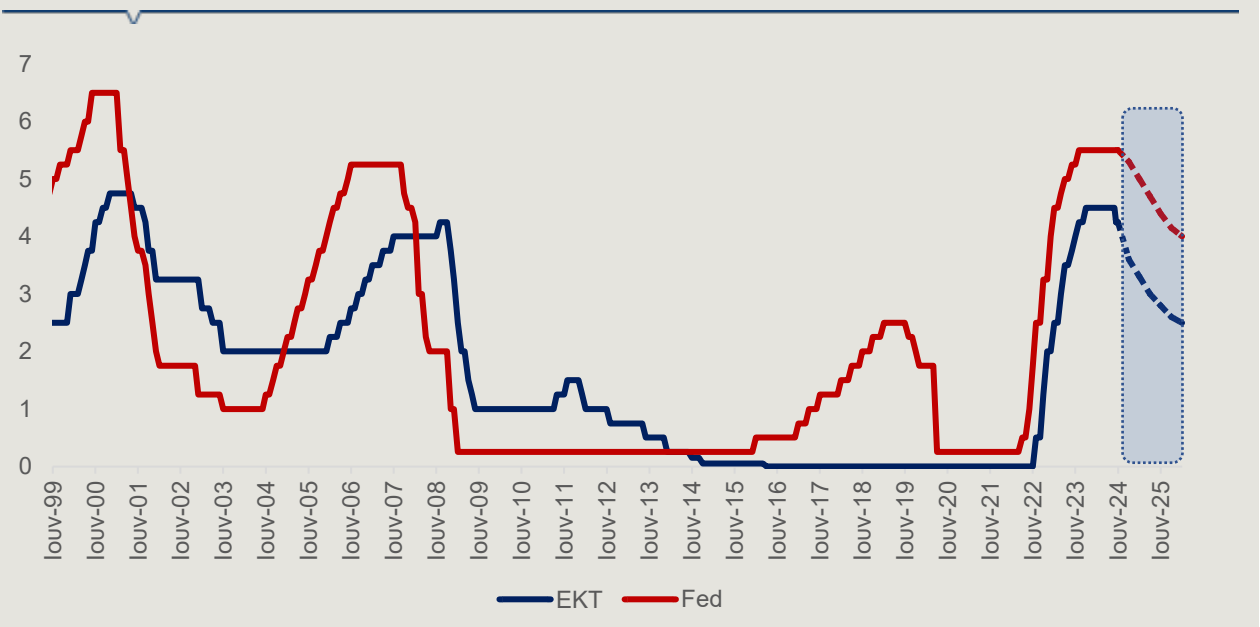
## Αποσυγχρονισμός Μεταξύ ΕΚΤ και Fed; Τι Σημαίνει η Απόκλιση της Νομισματικής Πολιτικής

Στην τελευταία συνεδρίαση, η Ευρωπαϊκή Κεντρική Τράπεζα (ΕΚΤ) μείωσε τα βασικά της επιτόκια κατά 25 μονάδες βάσης, παρά τη μικρή ανοδική αναθεώρηση της πρόβλεψης για τον πληθωρισμό. Αντίθετα, η Ομοσπονδιακή Τράπεζα των ΗΠΑ (Fed) άφησε αμετάβλητο το επιτόκιο πολιτικής της, κυρίως, λόγω της εύρωστης αγοράς εργασίας και των επιδόσεων της αμερικανικής οικονομίας. Αξίζει να αναφερθεί ότι, στα 25 έτη λειτουργίας της, αυτή είναι η πρώτη φορά που η ΕΚΤ προβαίνει σε μείωση επιτοκίων, πριν από τη Fed και όχι μετά (Γράφημα 1). Ο ικανοποιητικός ρυθμός αύξησης των νέων θέσεων εργασίας, σε συνδυασμό με το ιδιαίτερα χαμηλό ποσοστό της ανεργίας (4%, τον Μάιο), συντελούν στις καλές επιδόσεις της οικονομίας, οπότε, με αυτά τα δεδομένα, οι ιθύνοντες χάραξης νομισματικής πολιτικής θα είναι πιο προσεκτικοί με τις μειώσεις, εντός του 2024.

Μέχρι οι δύο κεντρικές τράπεζες να βρεθούν και πάλι συγχρονισμένες σε φάση μείωσης των επιτοκίων, θα υπάρξει ένα διάστημα χρονικού αποσυγχρονισμού, αντανακλώντας τη διαφορά στον κύκλο αποπληθωρισμού μεταξύ ΗΠΑ και Ζώνης του Ευρώ (ΖΤΕ). Ωστόσο, αυτή η εξέλιξη εγείρει τον προβληματισμό σε μία μερίδα αναλυτών ότι μπορεί να αποδυναμωθεί η συναλλαγματική ισοτιμία του ευρώ έναντι του δολαρίου και, επομένως, να αυξηθούν οι τιμές των εισαγόμενων προϊόντων, εξέλιξη που μπορεί να επηρεάσει τον πληθωρισμό και να περιπλέξει την κατάσταση για την ΕΚΤ, δυσχεραίνοντας την αυτονομία της πολιτικής της. Αυτός, όμως, ο προβληματισμός φαίνεται προς το παρόν αδικαιολόγητος, διότι

ΓΡΑΦΗΜΑ 1

### Η πορεία των βασικών επιτοκίων της ΕΚΤ και Fed, %



Πηγή:  
Bloomberg

Fed: ανώτατο όριο επιτοκίου, ΕΚΤ: επιτόκιο κύριας αναχρηματοδότησης, προβλέψεις Bloomberg.

### Σημειώσεις:

euro area and EU countries, ECB Occasional Paper 241, Απρίλιος 2024), μία υποτίμηση κατά 1% της πραγματικής συναλλαγματικής ισοτιμίας του ευρώ αυξάνει τον εισαγόμενο πληθωρισμό στη ΖΤΕ, κατά μέσο όρο, κατά 0,3%, εντός ενός έτους, και τον Εναρμονισμένο Δείκτη Τιμών Καταναλωτή κατά περίπου 0,04%, γεγονός που δεν εμποδίζει την επιστροφή του πληθωρισμού στον στόχο. Επιπλέον, θα απαιτούνταν



σημαντική υποτίμηση του ευρώ -κάτι που φαίνεται απίθανο στην τρέχουσα συγκυρία- προκειμένου να αλλάξει η ΕΚΤ την επιτοκιακή της πολιτική.

Η αναθέρμανση των πληθωριστικών πιέσεων στις ΗΠΑ, στις αρχές του έτους, και η διατήρηση του πληθωρισμού σε επίπεδα υψηλότερα του μεσοπρόθεσμου στόχου της Fed (2%) οδήγησαν τις αγορές να αναμένουν ότι η Fed θα προχωρήσει σε μείωση των επιτοκίων αργότερα και πιο σταδιακά από τις περισσότερες κεντρικές τράπεζες των χωρών G10. Άλλωστε, τόσο στο ανακοινωθέν της Fed που δημοσιεύθηκε μετά τη λήξη της συνεδρίασης, όσο και στις αγορές (FedWatch) εκτιμάται ότι θα υπάρξουν μία ή δύο περικοπές, το 2024, ενώ δεν θεωρείται βέβαιη μία μείωση πριν από τις προεδρικές εκλογές του Νοεμβρίου στις ΗΠΑ.

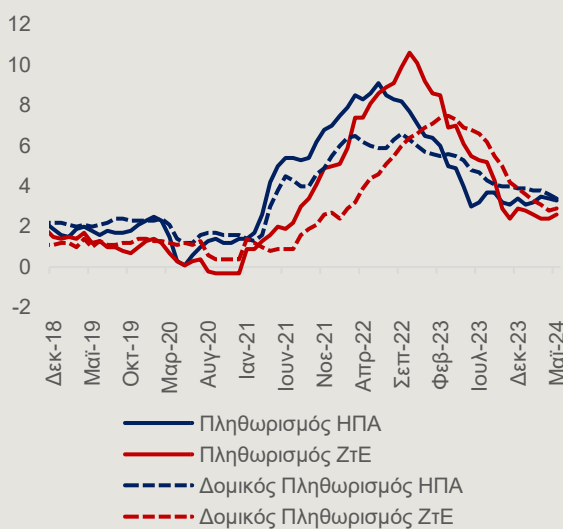
Το βασικό κανάλι μέσω του οποίου η απόκλιση των επιτοκίων πολιτικής θα μπορούσε να έχει αντίκτυπο στις οικονομικές προοπτικές είναι το «κανάλι του συναλλάγματος», δηλαδή των χαμηλότερων ροών κεφαλαίων και ζήτησης συναλλάγματος σε χώρες όπου οι αποδόσεις είναι χαμηλότερες και που μπορεί να οδηγήσουν σε υποτίμηση του εγχώριου νομίσματος. Όπως προαναφέρθηκε, η υποτίμηση θα οδηγούσε σε αύξηση των τιμών των εισαγόμενων αγαθών, αυξάνοντας τις πληθωριστικές πιέσεις. Μέχρι στιγμής, οι πληθωριστικές επιπτώσεις μέσω αυτού του καναλιού φαίνονται μετριασμένες (Γράφημα 2α). Μόνο στην εξαιρετική περίπτωση μίας σημαντικής απόκλισης των επιτοκίων ενδέχεται να υπάρξει αναθέρμανση του πληθωρισμού στη ΖτΕ. Ενδεικτικά, αναφέρουμε ότι σε πρόσφατη μελέτη της Goldman Sachs (Central Bank Divergence: Room to Run?, Ιούνιος 2024) υποστηρίζει ότι η απόκλιση της νομισματικής πολιτικής από τη Fed κατά 1 ποσοστιαία μονάδα θα επιφέρει αύξηση του δομικού πληθωρισμού στη ΖτΕ κατά περίπου 0,2%, αφού θα επηρεάσει πτωτικά τη συναλλαγματική ισοτιμία του ευρώ έναντι του δολαρίου, στο εύρος 4%-5%.

Αυτό που συνέβη μετά από την ανακοίνωση της Fed να διατηρήσει σταθερά τα βασικά της επιτόκια, την προηγούμενη εβδομάδα, είναι ότι η διαφορά επιτοκίων μεταξύ Fed και ΕΚΤ ενίσχυσε το δολάριο σε υψηλά ενός μηνός, ενώ οι αποδόσεις τόσο τους 2ετούς, όσο και του 10ετούς ομολόγου των ΗΠΑ αυξήθηκαν. Βέβαια, σημαντικό ρόλο στην ενίσχυση του δολαρίου (Γράφημα 2β) έπαιξε και η αβεβαιότητα που προκλήθηκε από το αποτέλεσμα των ευρωεκλογών, κυρίως στην Γαλλία.

ΓΡΑΦΗΜΑ 2

Εξασθένιση πληθωριστικών πιέσεων και συναλλαγματική ισοτιμία

α) Εξασθένιση πληθωριστικών πιέσεων, %



β) Ισοτιμία ευρώ δολαρίου και spread 2ετούς ομολόγου ΗΠΑ με 2ετούς Γερμανίας



Πηγή: Eurostat, Bloomberg

Στις ΗΠΑ, οι πληθωριστικές πιέσεις αποδείχτηκαν πιο ανθεκτικές απ' ό,τι αναμένονταν και παρόλο που η οικονομική δραστηριότητα επιβραδύνθηκε, κατά το πρώτο τρίμηνο, οι ρυθμοί ανάπτυξης των ΗΠΑ είναι σημαντικά υψηλότεροι από τους αντίστοιχους της ΖτΕ. Επίσης, η απόκλιση αντανακλά κυρίως διαφορά χρονικού προσδιορισμού και όχι διαφορά προσανατολισμού και θα έχει περιορισμένες επιπτώσεις στη ΖτΕ, λόγω αντισταθμιστικών παραγόντων (Europe's monetary and economic sovereignty, Francois Villeroy de Galhau, Ιούνιος 2024).

## ΑΓΟΡΕΣ ΚΕΦΑΛΑΙΟΥ & ΣΥΝΑΛΛΑΓΜΑΤΟΣ

**Αυξημένη αβεβαιότητα προκάλεσε στις αγορές το αποτέλεσμα των ευρωεκλογών, με την προσοχή να είναι στραμμένη στην Γαλλία**

- Ο δείκτης καταναλωτικής εμπιστοσύνης των ΗΠΑ του Πανεπιστημίου του Michigan υποχώρησε, τον Ιούνιο, στο 65,6 από 69,1, τον Μάιο
- Αμετάβλητο διατήρησε η Fed το βασικό της επιτόκιο, στο εύρος 5,25%-5,50%
- Σταθερό στο 4,35% διατήρησε το επιτόκιο της κεντρική τράπεζα της Αυστραλίας (RBA)

## Οι εξελίξεις στην παγκόσμια οικονομία

**ΗΠΑ** ▶ Αμετάβλητο διατήρησε η Ομοσπονδιακή Τράπεζας των ΗΠΑ (Fed) το βασικό της επιτόκιο, στο εύρος 5,25%-5,50%, που αποτελεί υψηλό 23 ετών. Στις προβλέψεις των αξιωματούχων που δημοσιεύθηκαν μετά από τη συνεδρίαση, γίνεται εκτίμηση για μία μείωση των επιτοκίων μέχρι το τέλος του έτους. Χαρακτηριστικά, ανώτατοι αξιωματούχοι της Fed (Harker, Kashkari), σε δηλώσεις τους, ανέφεραν ότι η απόφαση της Fed είναι εξαρτημένη από τα εισερχόμενα στοιχεία για την οικονομία και τον πληθωρισμό και, με τα σημερινά δεδομένα, θεωρούν τη μία μείωση των επιτοκίων εντός του έτους ως την κατάλληλη πολιτική. Βέβαια, μετά από τη δημοσίευση των τελευταίων στοιχείων, όπου ο δείκτης καταναλωτικής εμπιστοσύνης του Πανεπιστημίου του Michigan υποχώρησε στο 65,6, τον Ιούνιο, από 69,1, τον Μάιο (Γράφημα 3α), ενισχύοντας έτσι τις εκτιμήσεις ότι η οικονομία χάνει δυναμική, οι αγορές αναμένουν δύο μειώσεις των επιτοκίων το 2024.

**ΖτΕ** ▶ Σε πρόσφατες δηλώσεις της, η πρόεδρος της Ευρωπαϊκής Κεντρικής Τράπεζας (ΕΚΤ), κ. Christine Lagarde, αναφέρθηκε στους κινδύνους που αντιμετωπίζουν οι υπεύθυνοι χάραξης νομισματικής πολιτικής. Χαρακτηριστικά αναφέρθηκε στο γεωπολιτικό κατακερματισμό και στην κλιματική αλλαγή, που αποτελούν δύο παράγοντες που θέτουν σε κίνδυνο τόσο την ποσοτικοποίηση των επιπτώσεων, όσο και την πρόβλεψη. Επιπλέον, οι πολιτικές εξελίξεις στην Γαλλία, με την προκήρυξη πρόωρων εκλογών και εν γένει το αποτέλεσμα των ευρωεκλογών, προκάλεσε σημαντική αβεβαιότητα στις αγορές. Οι χρηματιστηριακές αγορές της Ευρώπης υποχώρησαν όπως και το ευρώ έναντι του δολαρίου. Βέβαια, αξίζει να σημειωθεί ότι, την τρέχουσα εβδομάδα, υπάρχει εξομάλυνση των διαταραχών, με τις αγορές να έχουν στραμμένη την προσοχή τους στην Γαλλία.

### ΑΝΑΣΚΟΠΗΣΗ ΟΙΚΟΝΟΜΙΚΩΝ ΓΕΓΟΝΟΤΩΝ ΠΡΟΗΓΟΥΜΕΝΗΣ ΕΒΔΟΜΑΔΑΣ

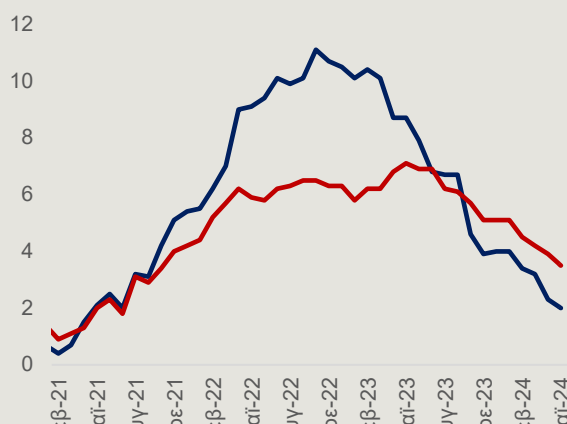
- Αμετάβλητο διατήρησε η Fed το βασικό της επιτόκιο, στο εύρος 5,25%-5,50%
- Υποχώρησε ο δείκτης καταναλωτικής εμπιστοσύνης των ΗΠΑ
- Ανησυχία για την οικονομία της Γαλλίας από τις πρόωρες εκλογές
- Υποχώρησε στο 2% ο πληθωρισμός, τον Ιούνιο, στο Ην. Βασίλειο

### Δείκτης καταναλωτικής εμπιστοσύνης ΗΠΑ και εξασθένηση πληθωριστικών πιέσεων στο Ην. Βασίλειο

α) Δείκτης Καταναλωτικής Εμπιστοσύνης ΗΠΑ



β) Εξασθένηση πληθωριστικών πιέσεων, Ην. Βασίλειο %



**Διεθνής Οικονομία** ▶ Εν αναμονή της συνεδρίασης της κεντρικής τράπεζας του Ην. Βασιλείου (BoE), την Πέμπτη 20 Ιουνίου, η ανεργία στο Ην. Βασίλειο αυξήθηκε στο 4,4% το τρίμηνο Φεβρουαρίου-Απριλίου, που αποτελεί υψηλό 2,5 ετών και αποτελεί ένδειξη ότι η αγορά εργασίας αποδυναμώνεται. Επιπλέον, ο πληθωρισμός υποχώρησε στο 2% σε ετήσια βάση, τον Μάιο, από 2,3%, τον Απρίλιο, πετυχαίνοντας τον στόχο της BoE, πριν από τις εκλογές του Ιουλίου (Γράφημα 3β). Τα νέα στοιχεία για την αγορά εργασίας και τον πληθωρισμό λήφθηκαν σοβαρά υπόψη στη συνεδρίαση της BoE, αφού υποδηλώνουν υποχώρηση των μισθολογικών πιέσεων και του πληθωρισμού. Η BoE διατήρησε αμετάβλητο το βασικό της επιτόκιο, στο 5,25%, που αποτελεί υψηλό 16 ετών, με τους ιθύνοντες να αναμένουν και το αποτέλεσμα των εκλογών του Ιουλίου. Η Κίνα ξεκίνησε έρευνα αντιντάμπινγκ (επιβολή επιπρόσθετων δασμών) σχετικά με τις εισαγωγές χοιρινού κρέατος από την Ευρωπαϊκή Ένωση (ΕΕ), ως απάντηση στην απόφαση της ΕΕ να επιβάλει υψηλότερους στις εισαγωγές κινεζικών ηλεκτροκίνητων οχημάτων. Τέλος, η κεντρική τράπεζα της Αυστραλίας (RBA) διατήρησε αμετάβλητο το βασικό της επιτόκιο στο 4,35%, που αποτελεί υψηλό 12 ετών.

ΓΡΑΦΗΜΑ 3

Πηγή:  
Bloomberg,  
ONS



## Οι συναλλαγματικές ισοτιμίες και οι αγορές ομολόγων

Σύμφωνα με τα στοιχεία του Χρηματιστηρίου του Σικάγου, οι συνολικές καθαρές τοποθετήσεις (αγορές μείον πωλήσεις), στην ισοτιμία του ευρώ με το δολάριο, διαμορφώθηκαν σε θετικό επίπεδο, την εβδομάδα που έληξε στις 14 Ιουνίου. Οι θετικές θέσεις (υπέρ του ευρώ, "long") μειώθηκαν κατά 24.226 συμβόλαια, με αποτέλεσμα οι συνολικές καθαρές θέσεις να διαμορφωθούν στα 43.644 συμβόλαια, από 67.870 συμβόλαια, την προηγούμενη εβδομάδα (Γράφημα 4).

Ελαφρώς καθοδικές τάσεις παρατηρούνται στη συναλλαγματική ισοτιμία του ευρώ έναντι του δολαρίου, με την ισοτιμία, στις 20 Ιουνίου, να βρίσκεται στο 1,073 €/€ (Πίνακας 1), με την ανάκαμψη της χρηματιστηριακής αγοράς της Ευρώπης να επηρεάζει θετικά την ισοτιμία. Τέλος, ο δείκτης δολαρίου DXY, που μετρά το αμερικανικό νόμισμα έναντι άλλων νομισμάτων, βρίσκεται σε ανοδική τροχιά και διαμορφώθηκε σε 105,31, μετά από τις δηλώσεις ανώτατων αξιωματούχων για μία μείωση των επιτοκίων εντός του έτους.

Ανοδικές τάσεις καταγράφονται στην ομολογιακή αγορά των ΗΠΑ, με την απόδοση του 10ετούς ομολόγου να ανέρχεται στο 4,25%, στις 20 Ιουνίου, ενώ το 2ετές κινείται υψηλότερα, στο 4,73%, εν αναμονή των νέων στοιχείων για την οικονομία των ΗΠΑ. Στη ΖτΕ, παρατηρούνται σταθεροποιητικές τάσεις στις αποδόσεις των ομολόγων. Ενδεικτικά, η απόδοση του 10ετούς γερμανικού ομολόγου ανήλθε στο 2,40% (Πίνακας 2), στις 20 Ιουνίου. Τέλος, η διαφορά απόδοσης μεταξύ του 10ετούς ομολόγου της Ελλάδας και του 10ετούς ομολόγου της Γερμανίας (spread) βρίσκεται στις 124 μ.β., ενώ του 10ετούς γαλλικού ομολόγου αυξήθηκε στις 78 μ.β., ως αποτέλεσμα της εκλογικής αβεβαιότητας.

### ΠΡΟΣΕΧΗ ΣΗΜΑΝΤΙΚΑ ΓΕΓΟΝΟΤΑ

#### ΗΠΑ:

- Αρχική εκτίμηση δείκτη βιομηχανίας PMI Ιουνίου (21 Ιουνίου)
- Τελική εκτίμηση ΑΕΠ Α' τριμήνου (27 Ιουνίου)

#### ΖτΕ:

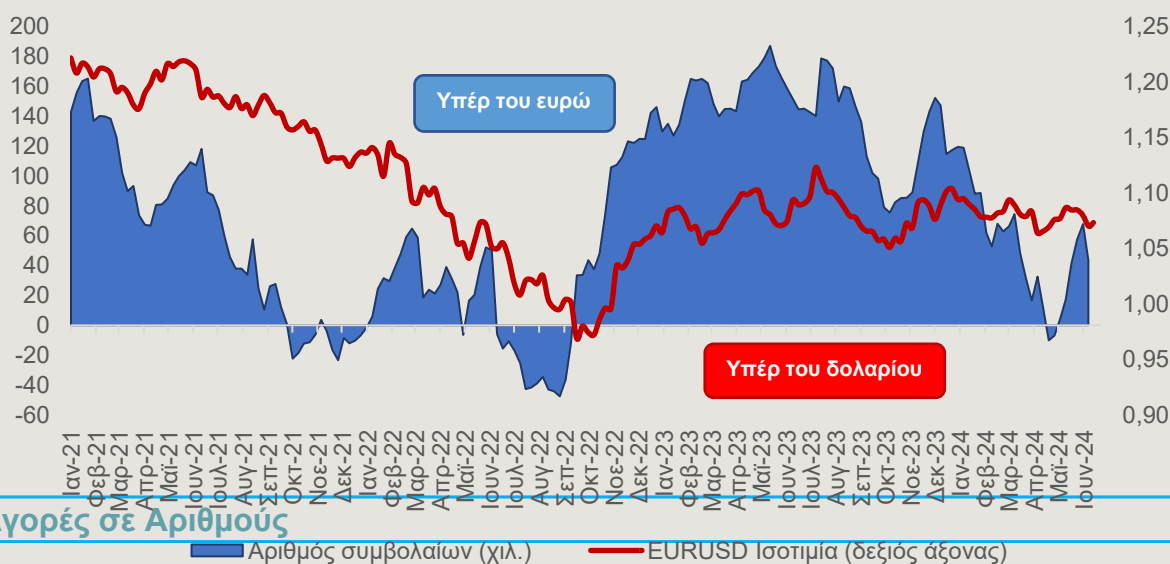
- Αρχική εκτίμηση σύνθετου δείκτη PMI Ιουνίου (21 Ιουνίου)

#### ΔΙΕΘΝΕΙΣ ΑΓΟΡΕΣ:

- Αρχική εκτίμηση δείκτη βιομηχανίας PMI Ιουνίου, Ην. Βασίλειο (21 Ιουνίου)
- Πληθωρισμός Μαΐου, Καναδάς (25 Ιουνίου)
- Πληθωρισμός Μαΐου, Αυστραλίας (26 Ιουνίου)

### ΓΡΑΦΗΜΑ 4

Specs θέσεις για μη εμπορικές/κερδοσκοπικές συναλλαγές και Συναλλαγματική Ισοτιμία ευρώ/δολαρίου



### Αγορές σε Αριθμούς

■ Αριθμός συμβολαίων (χιλ.) ■ EURUSD Ισοτιμία (δεξιάς άξονας)

Πηγές: CFCT, IMM, Bloomberg

### ΠΙΝΑΚΑΣ 1

#### Συναλλαγματικές Ισοτιμίες

	Αγορά Συναλλάγματος			Εβδ. Μεταβολή (%)
	20-Ιουν-24	7 μέρες πριν	1 έτος πριν	
Ευρώ/Δολάριο (€/€)	1,0734	1,0737	1,0986	■
Ευρώ/Στερλίνα (€/£)	0,8449	0,8413	0,8604	■
Στερλίνα/Δολάριο (£/€)	1,2705	1,2762	1,2770	■
Ευρώ/Ελβετικό φράγκο (€/CHF)	0,9484	0,9598	0,9812	■
Ευρώ/Γεν Ιαπωνίας (€/JPY)	169,7743	168,6100	155,8900	■
Δολάριο/Γεν Ιαπωνίας (\$/JPY)	158,1690	157,0300	141,8800	■

**ΠΙΝΑΚΑΣ 2**
**Αποδόσεις ομολόγων και spreads έναντι 10ετούς γερμανικού ομολόγου**

Διεθνείς αποδόσεις ομολόγων (%)					Ευρωπαϊκές αποδόσεις 10ετούς ομολόγου (%)				
	20-Ιουν-24	7 μέρες πριν	1 έτος πριν	Εβδομαδιαία μεταβολή (σε μονάδες βάσης)		20-Ιουν-24	7 μέρες πριν	1 έτος πριν	Διαφορά με ομόλογο Γερμανίας (spread)
2ετές ΗΠΑ	4,733	4,697	4,685	3,61	Γερμανίας	2,406	2,468	2,400	
10ετές ΗΠΑ	4,248	4,244	3,721	0,36	Ολλανδίας	2,755	2,808	2,740	35
2ετές Ην. Βασιλείου	4,161	4,184	4,920	-2,27	Γαλλίας	3,183	3,163	2,918	78
10ετές Ην. Βασιλείου	4,066	4,122	4,327	-5,59	Ισπανίας	3,289	3,321	3,332	88
2ετές Ιαπωνίας	0,273	0,314	-0,073	-4,10	Πορτογαλίας	3,138	3,168	3,029	73
10ετές Ιαπωνίας	0,942	0,959	0,376	-1,70	Ιταλίας	3,963	3,934	4,022	156
2ετές Καναδά	3,851	3,863	4,576	-1,24	Ελλάδας	3,643	3,629	3,688	124
10ετές Καναδά	3,289	3,324	3,337	-3,46	Κύπρος	3,246	3,257	3,761	84

 Πηγή:  
Bloomberg



Chief Economist

[panayotis.kapopoulos@alpha.gr](mailto:panayotis.kapopoulos@alpha.gr)

### Ανάλυση Οικονομικής Συγκυρίας

Ελένη Μαρινοπούλου

Expert Economist

[eleni.marinopoulou@alpha.gr](mailto:eleni.marinopoulou@alpha.gr)

Φώτιος Μητρόπουλος

Research Economist

[fotios.mitropoulos@alpha.gr](mailto:fotios.mitropoulos@alpha.gr)

Το παρόν δελτίο εκδίδεται από την Alpha Bank και έχει αποκλειστικά ενημερωτικό χαρακτήρα. Οι πληροφορίες που περιέχει προέρχονται από πηγές που θεωρούνται αξιόπιστες αλλά δεν έχουν επαληθευτεί από την Alpha Bank και αποτελούν έκφραση γνώμης βασισμένη σε διαθέσιμα δεδομένα μιας συγκεκριμένης ημερομηνίας. Το παρόν δεν αποτελεί συμβουλή ή σύσταση ούτε προτροπή για την διενέργεια οποιασδήποτε συναλλαγής και ως εκ τούτου δεν έχουν ληφθεί υπόψη παράγοντες όπως, η γνώση, η εμπειρία, η χρηματοοικονομική κατάσταση και οι επενδυτικοί στόχοι ενός εκάστου των δυνητικών ή/και υφιστάμενων πελατών και δεν έχουν ελεγχθεί για πιθανή φορολόγηση του εκδότη στην πηγή ούτε και για άλλη, περαιτέρω, φορολογική συνέπεια εκ της συμμετοχής σ' αυτά. Επίσης δεν συνιστά έρευνα στον τομέα των επενδύσεων κατά την έννοια της ισχύουσας νομοθεσίας και ως εκ τούτου δεν έχει συνταχθεί σύμφωνα με τις απαιτήσεις του νόμου για τη διασφάλιση της ανεξαρτησίας της έρευνας στον τομέα των επενδύσεων. Η Alpha Bank δεν υποχρεούται να επικαιροποιεί ή να αναθεωρεί το δελτίο αυτό ούτε να προβαίνει σε ανακοινώσεις ή ειδοποιήσεις σε περίπτωση που οποιοδήποτε στοιχείο, γνώμη, πρόβλεψη ή εκτίμηση που περιέχεται σε αυτό μεταβληθεί ή διαπιστωθεί εκ των υστέρων ως ανακριβής. Τυχόν δε προβλέψεις επί του παρόντος δελτίου για την πορεία των αναφερόμενων σε αυτό οικονομικών μεγεθών αποτελούν εκτιμήσεις της Alpha Bank βασισμένες στα δεδομένα που περιλαμβάνονται στο δελτίο. Η Alpha Bank και οι θυγατρικές της, καθώς επίσης τα μέλη του Διοικητικού Συμβουλίου, τα στελέχη και οι υπάλληλοι αυτών δεν παρέχουν καμία διαβεβαίωση ούτε εγγυώνται την ακρίβεια, την πληρότητα και την ορθότητα των πληροφοριών που περιέχονται και των απόψεων που διατυπώνονται στο παρόν ή την καταλληλότητά τους για συγκεκριμένη χρήση και δεν φέρουν καμία ευθύνη για οποιαδήποτε άμεση ή έμμεση ζημία θα μπορούσε τυχόν να προκύψει σε σχέση με οποιαδήποτε χρήση του παρόντος και των πληροφοριών που περιέχει εν όλω ή εν μέρει. Οποιαδήποτε αναπαραγωγή ή αναδημοσίευση αυτού του δελτίου ή τμήματος του πρέπει υποχρεωτικά να αναφέρει την Alpha Bank ως πηγή προελεύσεώς του