



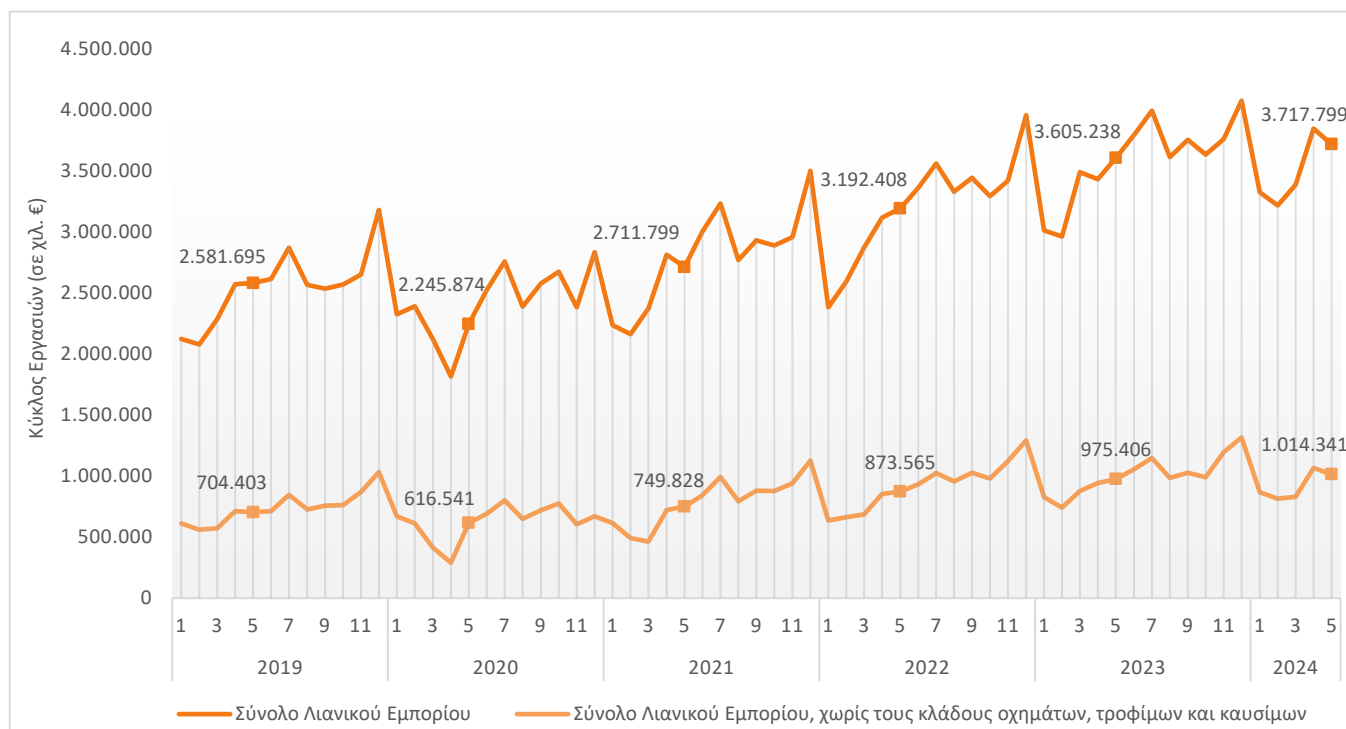
## ΕΞΕΛΙΞΗ ΚΥΚΛΟΥ ΕΡΓΑΣΙΩΝ ΕΠΙΧΕΙΡΗΣΕΩΝ ΛΙΑΝΙΚΟΥ ΕΜΠΟΡΙΟΥ ΜΑΪΟΣ 2024

Η Ελληνική Στατιστική Αρχή (ΕΛΣΤΑΤ) ανακοινώνει στοιχεία που αφορούν στην εξέλιξη των πωλήσεων/κύκλου εργασιών των επιχειρήσεων που δραστηριοποιούνται στον τομέα του λιανικού εμπορίου, με ενσωμάτωση των πιο πρόσφατων στοιχείων για τον κύκλο εργασιών από Διοικητικές Πηγές, **Μαΐου 2024**.

Για τις επιχειρήσεις του τομέα λιανικού εμπορίου με υποχρέωση τήρησης διπλογραφικών βιβλίων, για τις οποίες υπάρχουν διαθέσιμα στοιχεία σε μηνιαία βάση, ο κύκλος εργασιών τον **Μάιο 2024** ανήλθε σε 3,72 δισ. ευρώ, σημειώνοντας αύξηση 3,1% σε σχέση με τον Μάιο 2023 που είχε διαμορφωθεί σε 3,61 δισ. ευρώ και μείωση 3,3% σε σχέση με το Απρίλιο του 2024 που είχε διαμορφωθεί σε 3,84 δισ. ευρώ (Γράφημα 1, Πίνακας 1).

Για τις επιχειρήσεις του τομέα λιανικού εμπορίου, χωρίς τους κλάδους οχημάτων, τροφίμων και καυσίμων<sup>1</sup>, με υποχρέωση τήρησης διπλογραφικών βιβλίων, για τις οποίες υπάρχουν διαθέσιμα στοιχεία σε μηνιαία βάση, ο κύκλος εργασιών τον **Μάιο 2024** ανήλθε σε 1,01 δισ. ευρώ, σημειώνοντας αύξηση 4,0% σε σχέση με τον Μάιο 2023 που είχε διαμορφωθεί σε 0,98 δισ. ευρώ και μείωση 4,8% σε σχέση με τον Απρίλιο του 2024 που είχε διαμορφωθεί σε 1,07 δισ. ευρώ (Γράφημα 1, Πίνακας 1).

**Γράφημα 1:** Εξέλιξη Μηνιαίου Κύκλου Εργασιών (σε χιλ. €) των επιχειρήσεων του Λιανικού Εμπορίου και των επιχειρήσεων του Λιανικού Εμπορίου, χωρίς τους κλάδους οχημάτων, τροφίμων και καυσίμων με υποχρέωση τήρησης διπλογραφικών βιβλίων



### Πληροφορίες για μεθοδολογικά θέματα:

Διεύθυνση Στατιστικών Επιχειρήσεων  
Τμήμα Μηντρώων και Μεγάλων Επιχειρήσεων  
Προϊσταμένη του Τμήματος: Αδαμαντία Γεωργοστάθη  
Τηλ.: 213 135 2043  
E-mail: [a.georgostathi@statistics.gr](mailto:a.georgostathi@statistics.gr)

### Πληροφορίες για παροχή δεδομένων:

Τηλ.: 213 135 2023, 2308, 2310  
E-mail: [data.dissem@statistics.gr](mailto:data.dissem@statistics.gr)

<sup>1</sup> Δεν περιλαμβάνονται οι κλάδοι οικονομικής δραστηριότητας: 4511, 4519, 4520, 4531, 4532, 4540, 4711, 4721, 4722, 4723, 4724, 4725, 4729, 4730 και 4781.

## 1. Επιχειρήσεις του τομέα λιανικού εμπορίου

### 1.1 Μηνιαία Στοιχεία - Επιχειρήσεις με υποχρέωση τήρησης διπλογραφικών βιβλίων (Πίνακες 1, 2)

Για τις επιχειρήσεις του τομέα λιανικού εμπορίου με υποχρέωση τήρησης διπλογραφικών βιβλίων, για τις οποίες υπάρχουν διαθέσιμα στοιχεία σε μηνιαία βάση, οι δραστηριότητες που παρουσίασαν τη μεγαλύτερη αύξηση στον κύκλο εργασιών τον **Μάιο 2024** σε σχέση με τον Μάιο 2023 είναι:

- Λιανικό εμπόριο αθλητικού εξοπλισμού σε ειδικευμένα καταστήματα, αύξηση 20,9%.
- Λιανικό εμπόριο καλλυντικών και ειδών καλλωπισμού σε ειδικευμένα καταστήματα, αύξηση 14,4%.

Οι δραστηριότητες που παρουσίασαν τη μεγαλύτερη μείωση στον κύκλο εργασιών τον **Μάιο 2024** σε σχέση με τον Μάιο 2023 είναι:

- Λιανικό εμπόριο χαλιών, κιλιμιών και επενδύσεων δαπέδου και τοίχου σε ειδικευμένα καταστήματα, μείωση 16,9%.
- Λιανικό εμπόριο εφημερίδων και γραφικής ύλης σε ειδικευμένα καταστήματα, μείωση 16,8%.

Οι Περιφέρειες που παρουσίασαν τη μεγαλύτερη αύξηση στον κύκλο εργασιών τον **Μάιο 2024** σε σχέση με τον Μάιο 2023 είναι:

- Περιφέρεια Δυτικής Μακεδονίας, αύξηση 18,6%.
- Περιφέρεια Κεντρικής Μακεδονίας, αύξηση 4,5%.

## 2. Επιχειρήσεις του τομέα λιανικού εμπορίου, χωρίς τους κλάδους οχημάτων, τροφίμων και καυσίμων<sup>2</sup>

### 2.1 Μηνιαία Στοιχεία - Επιχειρήσεις με υποχρέωση τήρησης διπλογραφικών βιβλίων (Πίνακας 2)

Για τις επιχειρήσεις του τομέα λιανικού εμπορίου, χωρίς τους κλάδους οχημάτων, τροφίμων και καυσίμων με υποχρέωση τήρησης διπλογραφικών βιβλίων, για τις οποίες υπάρχουν διαθέσιμα στοιχεία σε μηνιαία βάση:

Οι Περιφέρειες που παρουσίασαν αύξηση στον κύκλο εργασιών τον **Μάιο 2024** σε σχέση με τον Μάιο 2023 είναι:

- Περιφέρεια Αττικής, αύξηση 3,4%.
- Περιφέρεια Κεντρικής Μακεδονίας, αύξηση 0,3%.

Οι Περιφέρειες που παρουσίασαν μείωση στον κύκλο εργασιών τον **Μάιο 2024** σε σχέση με τον Μάιο 2023 είναι:

- Περιφέρεια Δυτικής Ελλάδας, μείωση 7,8%.
- Περιφέρεια Στερεάς Ελλάδας, μείωση 4,2%.

## 3. Μικρομεσαίες επιχειρήσεις<sup>3</sup> (Πίνακας 3)

### 3.1 Μικρομεσαίες επιχειρήσεις του τομέα λιανικού εμπορίου

Για τις μικρομεσαίες επιχειρήσεις του τομέα λιανικού εμπορίου με υποχρέωση τήρησης διπλογραφικών βιβλίων, για τις οποίες υπάρχουν διαθέσιμα στοιχεία σε μηνιαία βάση, ο κύκλος εργασιών **Μάιο 2024** ανήλθε σε 1,29 δισ. ευρώ, σημειώνοντας αύξηση 3,3% σε σχέση με τον Μάιο 2023 που είχε διαμορφωθεί σε 1,25 δισ. ευρώ.

### 3.2 Μικρομεσαίες επιχειρήσεις του τομέα λιανικού εμπορίου, χωρίς τους κλάδους οχημάτων, τροφίμων και καυσίμων

Για τις μικρομεσαίες επιχειρήσεις του τομέα λιανικού εμπορίου, χωρίς τους κλάδους οχημάτων, τροφίμων και καυσίμων, με υποχρέωση τήρησης διπλογραφικών βιβλίων, για τις οποίες υπάρχουν διαθέσιμα στοιχεία σε μηνιαία βάση, ο κύκλος εργασιών τον **Μάιο 2024** ανήλθε σε 0,52 δισ. ευρώ, σημειώνοντας αύξηση 3,0% σε σχέση με τον Μάιο 2023 που είχε διαμορφωθεί σε 0,50 δισ. ευρώ.

<sup>2</sup> Δεν περιλαμβάνονται οι κλάδοι οικονομικής δραστηριότητας: 4511, 4519, 4520, 4531, 4532, 4540, 4711, 4721, 4722, 4723, 4724, 4725, 4729, 4730 και 4781.

<sup>3</sup> Ο ορισμός των μικρομεσαίων επιχειρήσεων παρατίθεται στην ενότητα «[Μεθοδολογικές Σημειώσεις](#)», σελ. 7

**Πίνακας 1:** Κύκλος εργασιών (σε χιλ. ευρώ) των επιχειρήσεων με υποχρέωση τήρησης διπλογραφικών βιβλίων, ανά τάξη οικονομικής δραστηριότητας του λιανικού εμπορίου (κλάδοι 45 και 47 της ταξινόμησης NACE Αναθ.2)

ΟΙΚΟΝΟΜΙΚΗ ΔΡΑΣΤΗΡΙΟΤΗΤΑ		Κύκλος Εργασιών (σε χιλ. ευρώ)				Ετήσια Μεταβολή (%) 2024/2023		Μηνιαία Μεταβολή (%) Μάιος / Απρίλιος	
Κωδικός NACE Αναθ.2	Περιγραφή	Απρίλιος 2023	Μάιος 2023	Απρίλιος 2024	Μάιος 2024	Απρίλιος	Μάιος	2023	2024
4511	Πώληση αυτοκινήτων και ελαφρών μηχανοκίνητων οχημάτων	586.305	711.557	724.087	675.582	23,5	-5,1	21,4	-6,7
4519	Πώληση άλλων μηχανοκίνητων οχημάτων	33.511	42.242	67.670	44.964	101,9	6,4	26,1	-33,6
4520	Συντήρηση και επισκευή μηχανοκίνητων οχημάτων	24.239	30.425	<u>35.563</u>	<u>29.155</u>	<u>46,7</u>	<u>-4,2</u>	25,5	-18,0
4531	Χονδρικό εμπόριο μερών και εξαρτημάτων μηχανοκίνητων οχημάτων	117.851	144.267	153.215	133.597	30,0	-7,4	22,4	-12,8
4532	Λιανικό εμπόριο μερών και εξαρτημάτων μηχανοκίνητων οχημάτων	*	*	*	*	*	*	*	*
4540	Πώληση, συντήρηση και επισκευή μοτοσυκλετών και των μερών και εξαρτημάτων τους	45.106	61.142	<u>65.566</u>	<u>65.460</u>	<u>45,4</u>	<u>7,1</u>	35,6	-0,2
4711	Λιανικό εμπόριο σε μη ειδικευμένα καταστήματα που πωλούν κυρίως τρόφιμα, ποτά ή καπνό	1.316.487	1.291.212	1.351.919	1.365.835	2,7	5,8	-1,9	1,0
4719	Άλλο λιανικό εμπόριο σε μη ειδικευμένα καταστήματα	52.884	53.663	<u>58.448</u>	**	<u>10,5</u>	**	1,5	**
4721	Λιανικό εμπόριο φρούτων και λαχανικών σε ειδικευμένα καταστήματα	**	9.792	<u>9.153</u>	<u>11.152</u>	**	<u>13,9</u>	**	21,8
4722	Λιανικό εμπόριο κρέατος και προϊόντων κρέατος σε ειδικευμένα καταστήματα	35.530	30.473	<u>32.193</u>	<u>39.970</u>	<u>-9,4</u>	<u>31,2</u>	-14,2	24,2
4723	Λιανικό εμπόριο ψαριών, καρκινοειδών και μαλακίων σε ειδικευμένα καταστήματα	4.457	3.788	<u>5.701</u>	<u>4.478</u>	<u>27,9</u>	<u>18,2</u>	-15,0	-21,5
4724	Λιανικό εμπόριο ψωμιού, αρτοσκευασμάτων και λοιπών ειδών αρτοποιίας και ζαχαροπλαστικής σε ειδικευμένα καταστήματα	14.096	13.598	<u>13.376</u>	14.664	<u>-5,1</u>	7,8	-3,5	<u>9,6</u>
4725	Λιανικό εμπόριο ποτών σε ειδικευμένα καταστήματα	4.543	4.794	<u>5.114</u>	<u>5.797</u>	<u>12,6</u>	<u>20,9</u>	5,5	13,4
4726	Λιανικό εμπόριο προϊόντων καπνού σε ειδικευμένα καταστήματα	3.653	3.900	4.089	3.968	11,9	1,7	6,8	-3,0
4729	Λιανικό εμπόριο άλλων τροφίμων σε ειδικευμένα καταστήματα	16.601	17.264	<u>19.386</u>	<u>18.307</u>	<u>16,8</u>	<u>6,0</u>	4,0	-5,6
4730	Λιανικό εμπόριο καυσίμων κίνησης σε ειδικευμένα καταστήματα	268.593	255.799	281.105	280.117	4,7	9,5	-4,8	-0,4
4741	Λιανικό εμπόριο ηλεκτρονικών υπολογιστών, περιφερειακών μονάδων υπολογιστών και λογισμικού σε ειδικευμένα καταστήματα	78.794	81.396	77.259	75.081	-1,9	-7,8	3,3	-2,8
4742	Λιανικό εμπόριο τηλεπικοινωνιακού εξοπλισμού σε ειδικευμένα καταστήματα	**	**	<u>15.697</u>	<u>17.506</u>	**	**	**	11,5
4743	Λιανικό εμπόριο εξοπλισμού ήχου και εικόνας σε ειδικευμένα καταστήματα	3.453	3.867	3.317	<u>3.215</u>	-3,9	<u>-16,9</u>	12,0	<u>-3,1</u>
4751	Λιανικό εμπόριο κλωστοϋφαντουργικών προϊόντων σε ειδικευμένα καταστήματα	3.101	3.643	3.546	3.317	14,4	-8,9	17,5	-6,5
4752	Λιανικό εμπόριο σιδηρικών, χρωμάτων και τζαμιών σε ειδικευμένα καταστήματα	56.025	65.462	<u>76.545</u>	<u>70.852</u>	<u>36,6</u>	<u>8,2</u>	16,8	-7,4
4753	Λιανικό εμπόριο χαλιών, κιλιμιών και επενδύσεων δαπέδου και τοίχου σε ειδικευμένα καταστήματα	992	1.346	1.337	1.119	34,8	-16,9	35,7	-16,3
4754	Λιανικό εμπόριο ηλεκτρικών οικιακών συσκευών σε ειδικευμένα καταστήματα	76.371	83.794	78.087	70.413	2,2	-16,0	9,7	-9,8
4759	Λιανικό εμπόριο επίπλων, φωτιστικών και άλλων ειδών οικιακής χρήσης σε ειδικευμένα καταστήματα	47.878	56.384	<u>57.797</u>	54.403	<u>20,7</u>	-3,5	17,8	<u>-5,9</u>

**Πίνακας 1: Κύκλος εργασιών (σε χιλ. ευρώ) των επιχειρήσεων με υποχρέωση τήρησης διπλογραφικών βιβλίων, ανά τάξη οικονομικής δραστηριότητας του λιανικού εμπορίου (κλάδοι 45 και 47 της ταξινόμησης NACE Αναθ.2) (συνέχεια)**

ΟΙΚΟΝΟΜΙΚΗ ΔΡΑΣΤΗΡΙΟΤΗΤΑ		Κύκλος Εργασιών (σε χιλ. ευρώ)				Ετήσια Μεταβολή (%) 2024/2023		Μηνιαία Μεταβολή (%) Μάιος / Απρίλιος	
Κωδικός NACE Αναθ.2	Περιγραφή	Απρίλιος 2023	Μάιος 2023	Απρίλιος 2024	Μάιος 2024	Απρίλιος	Μάιος	2023	2024
4761	Λιανικό εμπόριο βιβλίων σε ειδικευμένα καταστήματα	5.201	4.791	5.599	4.822	7,7	0,6	-7,9	-13,9
4762	Λιανικό εμπόριο εφημερίδων και γραφικής ύλης σε ειδικευμένα καταστήματα	1.693	2.198	1.811	1.829	7,0	-16,8	29,8	1,0
4763	Λιανικό εμπόριο εγγραφών μουσικής και εικόνας σε ειδικευμένα καταστήματα	68	71	<u>14</u>	<u>10</u>	<u>-79,4</u>	<u>-85,9</u>	4,4	-28,6
4764	Λιανικό εμπόριο αθλητικού εξοπλισμού σε ειδικευμένα καταστήματα	50.989	43.232	61.085	52.265	19,8	20,9	-15,2	-14,4
4765	Λιανικό εμπόριο παιχνιδιών κάθε είδους σε ειδικευμένα καταστήματα	83.766	79.234	95.893	89.734	14,5	13,3	-5,4	-6,4
4771	Λιανικό εμπόριο ενδυμάτων σε ειδικευμένα καταστήματα	208.657	190.302	230.927	210.835	10,7	10,8	-8,8	-8,7
4772	Λιανικό εμπόριο υποδημάτων και δερμάτινων ειδών σε ειδικευμένα καταστήματα	26.331	30.094	29.445	28.875	11,8	-4,1	14,3	-1,9
4773	Φαρμακευτικά είδη σε ειδικευμένα καταστήματα	52.284	**	<u>61.044</u>	<u>58.136</u>	<u>16,8</u>	**	**	-4,8
4774	Λιανικό εμπόριο ιατρικών και ορθοπεδικών ειδών σε ειδικευμένα καταστήματα	4.703	5.660	<u>6.557</u>	<u>5.855</u>	<u>39,4</u>	<u>3,4</u>	20,3	-10,7
4775	Λιανικό εμπόριο καλλυντικών και ειδών καλλωπισμού σε ειδικευμένα καταστήματα	80.892	89.374	89.715	102.257	10,9	14,4	10,5	14,0
4776	Λιανικό εμπόριο λουλουδιών, φυτών, σπόρων, λιπασμάτων, ζώων συντροφιάς και σχετικών ζωοτροφών σε ειδικευμένα καταστήματα	12.219	13.952	<u>15.376</u>	<u>14.917</u>	<u>25,8</u>	<u>6,9</u>	14,2	-3,0
4777	Λιανικό εμπόριο ρολογιών και κοσμημάτων σε ειδικευμένα καταστήματα	22.103	29.309	26.006	29.442	17,7	0,5	32,6	13,2
4778	Άλλο λιανικό εμπόριο καινούργιων ειδών σε ειδικευμένα καταστήματα	**	22.624	24.640	<u>23.447</u>	**	<u>3,6</u>	**	<u>-4,8</u>
4779	Λιανικό εμπόριο μεταχειρισμένων ειδών σε καταστήματα	1.596	1.843	<u>1.630</u>	<u>2.129</u>	<u>2,1</u>	<u>15,5</u>	15,5	30,6
4781	Λιανικό εμπόριο τροφίμων, ποτών και καπνού σε υπαίθριους πάγκους και αγορές	*	*	*	*	*	*	*	*
4782	Λιανικό εμπόριο κλωστοϋφαντουργικών προϊόντων, ενδυμάτων και υποδημάτων σε υπαίθριους πάγκους και αγορές	*	*	*	*	*	*	*	*
4789	Λιανικό εμπόριο άλλων ειδών σε υπαίθριους πάγκους και αγορές	*	*	*	*	*	*	*	*
4791	Λιανικό εμπόριο από επιχειρήσεις πωλήσεων με αλληλογραφία ή μέσω διαδικτύου	26.920	32.256	**	**	**	**	19,8	**
4799	Άλλο λιανικό εμπόριο εκτός καταστημάτων, υπαίθριων πάγκων ή αγορών	**	1.946	<u>2.568</u>	<u>2.326</u>	**	<u>19,5</u>	**	-9,4
<b>Γενικό Σύνολο, χωρίς τους κλάδους οχημάτων, τροφίμων και καυσίμων<sup>(1)</sup></b>		<b>943.065</b>	<b>975.406</b>	<b>1.065.568</b>	<b>1.014.341</b>	<b>13,0</b>	<b>4,0</b>	<b>3,4</b>	<b>-4,8</b>
<b>Γενικό Σύνολο</b>		<b>3.430.993</b>	<b>3.605.238</b>	<b>3.844.595</b>	<b>3.717.799</b>	<b>12,1</b>	<b>3,1</b>	<b>5,1</b>	<b>-3,3</b>

**Σημειώσεις:**

Στον πίνακα και στο γενικό σύνολο περιλαμβάνεται ο κύκλος εργασιών της τάξης «4531: Χονδρικό εμπόριο μερών και εξαρτημάτων μηχανοκίνητων οχημάτων», δεδομένου ότι αρκετές επιχειρήσεις που ταξινομούνται στην τάξη αυτή έχουν ως δευτερεύουσα δραστηριότητα το λιανικό εμπόριο και προκειμένου να παρουσιάζονται όλες οι τάξεις του κλάδου 45 «Χονδρικό και λιανικό εμπόριο: επίσκεψη μηχανοκίνητων οχημάτων και μοτοσυκλετών».

\* Τα στοιχεία δεν δημοσιοποιούνται για λόγους στατιστικής εμπιστευτικότητας αναφορικά με την προστασία της ταυτότητας των ερευνώμενων επιχειρήσεων.

\*\* Στα στοιχεία περιλαμβάνονται μη τυπικές συναλλαγές, ως εκ τούτου δε δημοσιεύονται γιατί δεν είναι συγκρίσιμα.

(Μονή υπογράμμιση) Περιλαμβάνεται ο κύκλος εργασιών επιχειρήσεων που άλλαξαν τον τρόπο υποβολής των στοιχείων στις φορολογικές αρχές από τριμηνιαία βάση σε μηνιαία βάση και έχουν επίπτωση στα συγκεντρωτικά αποτελέσματα μεγαλύτερη από 3,0% σε απόλυτη τιμή.

(Διπλή υπογράμμιση) Περιλαμβάνεται ο κύκλος εργασιών επιχειρήσεων που άλλαξαν τον τρόπο υποβολής των στοιχείων στις φορολογικές αρχές από μηνιαία βάση σε τριμηνιαία βάση και έχουν επίπτωση στα συγκεντρωτικά αποτελέσματα μεγαλύτερη από 3,0% σε απόλυτη τιμή.

(1) Στο «Γενικό Σύνολο, χωρίς τους κλάδους οχημάτων, τροφίμων και καυσίμων» δεν περιλαμβάνονται οι κλάδοι οικονομικής δραστηριότητας: 4511, 4519, 4520, 4531, 4532, 4540, 4711, 4721, 4722, 4723, 4724, 4725, 4729, 4730 και 4781.

**Πίνακας 2:** Κύκλος εργασιών (σε χιλ. ευρώ) για το **Σύνολο του Λιανικού Εμπορίου** και για το **Σύνολο του Λιανικού Εμπορίου χωρίς τους κλάδους οχημάτων, τροφίμων και καυσίμων**, των επιχειρήσεων με υποχρέωση τήρησης διπλογραφικών βιβλίων, ανά Περιφέρεια της Ελλάδας

ΠΕΡΙΦΕΡΕΙΑ / ΠΕΡΙΦΕΡΕΙΑΚΗ ΕΝΟΤΗΤΑ	Κύκλος Εργασιών για το Σύνολο του Λιανικού Εμπορίου (σε χιλ. ευρώ)			Κύκλος Εργασιών για το Σύνολο του Λιανικού Εμπορίου, χωρίς τους κλάδους οχημάτων, τροφίμων και καυσίμων <sup>(1)</sup> (σε χιλ. ευρώ)		
	Μάιος 2023	Μάιος 2024	Μάιος 2024/2023 (%)	Μάιος 2023	Μάιος 2024	Μάιος 2024/2023 (%)
ΠΕΡΙΦΕΡΕΙΑ ΑΝΑΤΟΛΙΚΗΣ ΜΑΚΕΔΟΝΙΑΣ ΚΑΙ ΘΡΑΚΗΣ	40.052	<u>39.322</u>	-1,8	12.383	<u>15.093</u>	<u>21,9</u>
ΠΕΡΙΦΕΡΕΙΑ ΚΕΝΤΡΙΚΗΣ ΜΑΚΕΔΟΝΙΑΣ	431.600	451.199	4,5	70.856	71.066	0,3
Περιφερειακή Ενότητα Θεσσαλονίκης	388.380	405.215	4,3	53.090	51.470	-3,1
ΠΕΡΙΦΕΡΕΙΑ ΔΥΤΙΚΗΣ ΜΑΚΕΔΟΝΙΑΣ	16.512	19.580	18,6	4.435	<u>5.630</u>	<u>26,9</u>
ΠΕΡΙΦΕΡΕΙΑ ΗΠΕΙΡΟΥ	26.235	<u>29.744</u>	<u>13,4</u>	6.260	<u>7.793</u>	<u>24,5</u>
ΠΕΡΙΦΕΡΕΙΑ ΘΕΣΣΑΛΙΑΣ	45.760	<u>48.370</u>	<u>5,7</u>	15.537	<u>16.463</u>	<u>6,0</u>
ΠΕΡΙΦΕΡΕΙΑ ΣΤΕΡΕΑΣ ΕΛΛΑΔΑΣ	30.315	30.815	1,7	15.842	15.178	-4,2
ΠΕΡΙΦΕΡΕΙΑ ΙΟΝΙΩΝ ΝΗΣΩΝ	28.064	<u>32.585</u>	<u>16,1</u>	10.147	<u>11.325</u>	<u>11,6</u>
ΠΕΡΙΦΕΡΕΙΑ ΔΥΤΙΚΗΣ ΕΛΛΑΔΑΣ	46.206	47.437	2,7	12.239	11.279	-7,8
ΠΕΡΙΦΕΡΕΙΑ ΠΕΛΟΠΟΝΝΗΣΟΥ	36.212	<u>41.879</u>	<u>15,7</u>	8.984	<u>10.314</u>	<u>14,8</u>
ΠΕΡΙΦΕΡΕΙΑ ΑΤΤΙΚΗΣ	2.709.457	2.761.688	1,9	760.348	786.087	3,4
ΠΕΡΙΦΕΡΕΙΑ ΒΟΡΕΙΟΥ ΑΙΓΑΙΟΥ	13.854	<u>14.522</u>	<u>4,8</u>	6.327	<u>6.399</u>	<u>1,1</u>
ΠΕΡΙΦΕΡΕΙΑ ΝΟΤΙΟΥ ΑΙΓΑΙΟΥ	70.095	<u>75.787</u>	<u>8,1</u>	18.008	<u>18.445</u>	<u>2,4</u>
ΠΕΡΙΦΕΡΕΙΑ ΚΡΗΤΗΣ	110.876	<u>124.871</u>	<u>12,6</u>	34.040	<u>39.269</u>	<u>15,4</u>
<b>Γενικό Σύνολο</b>	<b>3.605.238</b>	<b>3.717.799</b>	<b>3,1</b>	<b>975.406</b>	<b>1.014.341</b>	<b>4,0</b>

**Σημειώσεις:**

Στον πίνακα παρουσιάζεται χωριστά και η Περιφερειακή Ενότητα Θεσσαλονίκης.

(1) Στο «Σύνολο του Λιανικού Εμπορίου, χωρίς τους κλάδους οχημάτων, τροφίμων και καυσίμων» δεν περιλαμβάνονται οι κλάδοι οικονομικής δραστηριότητας: 4511, 4519, 4520, 4531, 4532, 4540, 4711, 4721, 4722, 4723, 4724, 4725, 4729, 4730 και 4781.

(Μονή υπογράμμιση) Περιλαμβάνεται ο κύκλος εργασιών επιχειρήσεων που άλλαξαν τον τρόπο υποβολής των στοιχείων στις φορολογικές αρχές από τριμηνιαία βάση σε μηνιαία βάση και έχουν επίπτωση στα συγκεντρωτικά αποτελέσματα μεγαλύτερη από 3,0% σε απόλυτη τιμή.

**Πίνακας 3:** Κύκλος εργασιών (σε χιλ. ευρώ) για το **Σύνολο του Λιανικού Εμπορίου** και για το **Σύνολο του Λιανικού Εμπορίου χωρίς τους κλάδους οχημάτων, τροφίμων και καυσίμων**, των μικρομεσαίων επιχειρήσεων<sup>(1)</sup> με υποχρέωση τήρησης διπλογραφικών βιβλίων, ανά μέγεθος επιχείρησης

Μέγεθος Επιχείρησης	Κύκλος Εργασιών για το Σύνολο του Λιανικού Εμπορίου (σε χιλ. ευρώ)			Κύκλος Εργασιών για το Σύνολο του Λιανικού Εμπορίου, χωρίς τους κλάδους οχημάτων, τροφίμων και καυσίμων <sup>(2)</sup> (σε χιλ. ευρώ)		
	Μάιος 2023	Μάιος 2024	Μάιος 2024/2023 (%)	Μάιος 2023	Μάιος 2024	Μάιος 2024/2023 (%)
Μεσαίες Επιχειρήσεις	484.020	485.766	0,4	176.117	181.903	3,3
Μικρές Επιχειρήσεις	539.382	<u>562.572</u>	<u>4,3</u>	212.766	<u>220.221</u>	<u>3,5</u>
Πολύ Μικρές Επιχειρήσεις	224.078	<u>240.052</u>	<u>7,1</u>	115.144	<u>117.110</u>	<u>1,7</u>
<b>Μικρομεσαίες Επιχειρήσεις</b>	<b>1.247.480</b>	<b>1.288.390</b>	<b>3,3</b>	<b>504.027</b>	<b>519.234</b>	<b>3,0</b>
<b>Μικρομεσαίες Επιχειρήσεις / Σύνολο Επιχειρήσεων (%)</b>	<b>34,6</b>	<b>34,7</b>		<b>51,7</b>	<b>51,2</b>	

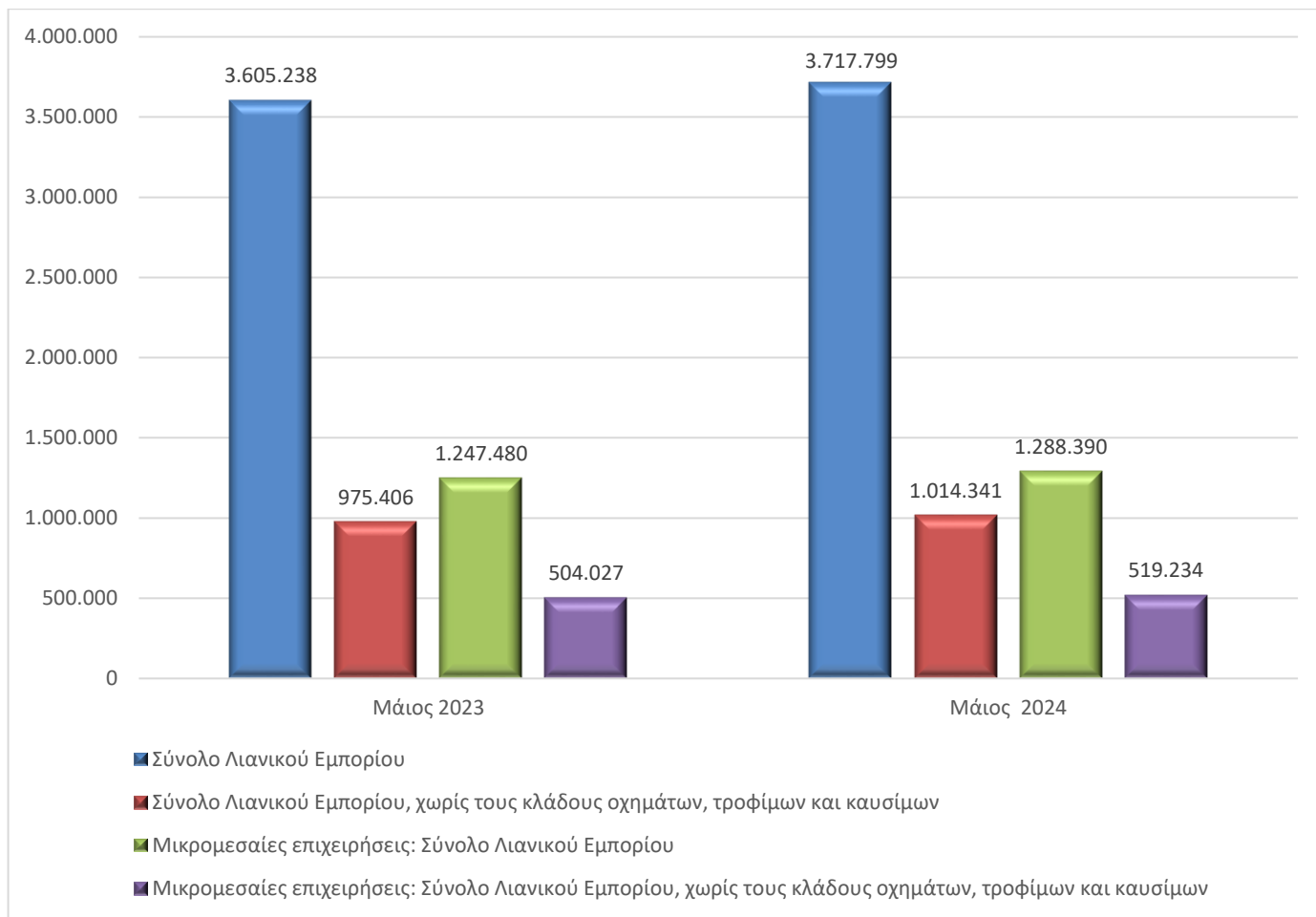
**Σημειώσεις:**

(1) Ο ορισμός των μικρομεσαίων επιχειρήσεων παρατίθεται στην ενότητα «Μεθοδολογικές Σημειώσεις», σελ.7

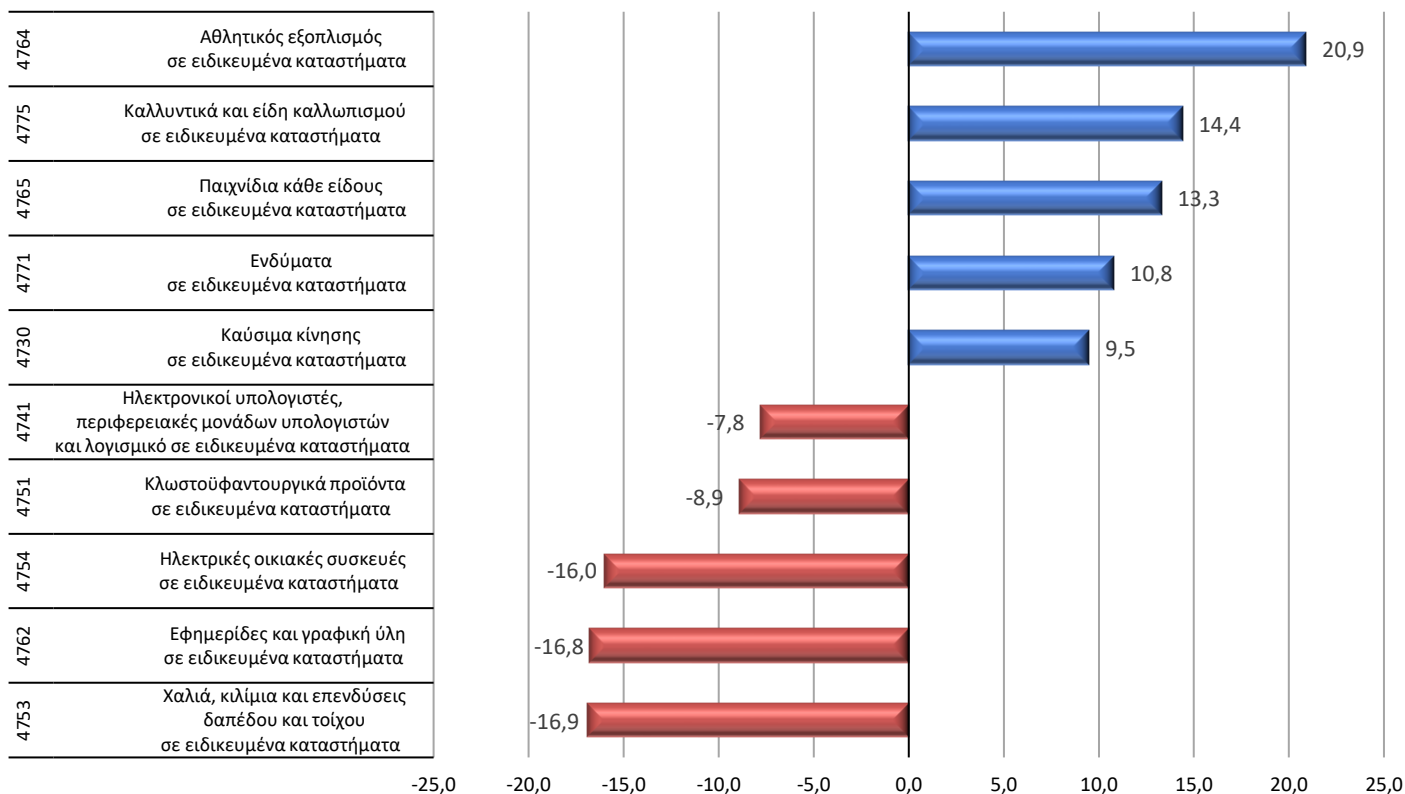
(2) Στο «Σύνολο του Λιανικού Εμπορίου, χωρίς τους κλάδους οχημάτων, τροφίμων και καυσίμων» δεν περιλαμβάνονται οι κλάδοι οικονομικής δραστηριότητας: 4511, 4519, 4520, 4531, 4532, 4540, 4711, 4721, 4722, 4723, 4724, 4725, 4729, 4730 και 4781.

(Μονή υπογράμμιση) Περιλαμβάνεται ο κύκλος εργασιών επιχειρήσεων που άλλαξαν τον τρόπο υποβολής των στοιχείων στις φορολογικές αρχές από τριμηνιαία βάση σε μηνιαία βάση και έχουν επίπτωση στα συγκεντρωτικά αποτελέσματα μεγαλύτερη από 3,0% σε απόλυτη τιμή.

**Γράφημα 2.** Κύκλος εργασιών (σε χιλ. ευρώ) για το σύνολο των επιχειρήσεων και για τις μικρομεσαίες επιχειρήσεις με υποχρέωση τήρησης διπλογραφικών βιβλίων στις τάξεις οικονομικής δραστηριότητας του λιανικού εμπορίου (κλάδοι 45 και 47 της ταξινόμησης NACE Αναθ.2) και στις τάξεις οικονομικής δραστηριότητας του λιανικού εμπορίου (κλάδοι 45 και 47 της ταξινόμησης NACE Αναθ.2), χωρίς τους κλάδους οχημάτων, τροφίμων και καυσίμων.



**Γράφημα 3.** Μεγαλύτερες μεταβολές (%) για το σύνολο των επιχειρήσεων με υποχρέωση τήρησης διπλογραφικών βιβλίων στις τάξεις οικονομικής δραστηριότητας του λιανικού εμπορίου (κλάδοι 45 και 47 της ταξινόμησης NACE Αναθ.2) **Μάιος 2024 / Μάιος 2023**



## ΜΕΘΟΔΟΛΟΓΙΚΕΣ ΣΗΜΕΙΩΣΕΙΣ

**Γενικά** Τα στατιστικά στοιχεία που παρουσιάζονται στην παρούσα ανακοίνωση έχουν καταρτισθεί βάσει της σύνδεσης και επεξεργασίας δεδομένων από τις ακόλουθες πηγές:

- Το οριστικό Στατιστικό Μητρώο Επιχειρήσεων της ΕΛΣΤΑΤ, έτους αναφοράς 2021.
- Διοικητικά μητρώα επιχειρήσεων, ετών αναφοράς 2022 και 2023.
- Διοικητικά αρχεία συναλλαγών (φορολογικά, κλπ), ετών αναφοράς 2019 έως 2024.

Ειδικότερα, χρησιμοποιήθηκαν τα εξής στοιχεία ανά πηγή:

- Οι ενεργές επιχειρήσεις και ο κλάδος οικονομικής δραστηριότητας από το οριστικό Στατιστικό Μητρώο Επιχειρήσεων έτους 2021.
- Ο κλάδος οικονομικής δραστηριότητας για τις επιχειρήσεις με ημερομηνία έναρξης λειτουργίας μεταγενέστερη του έτους αναφοράς 2021 και με σημαντικό κύκλο εργασιών, από διοικητικά μητρώα επιχειρήσεων ετών 2022 και 2023.
- Στοιχεία εσόδων από διοικητικά αρχεία συναλλαγών ετών 2019 έως 2024.

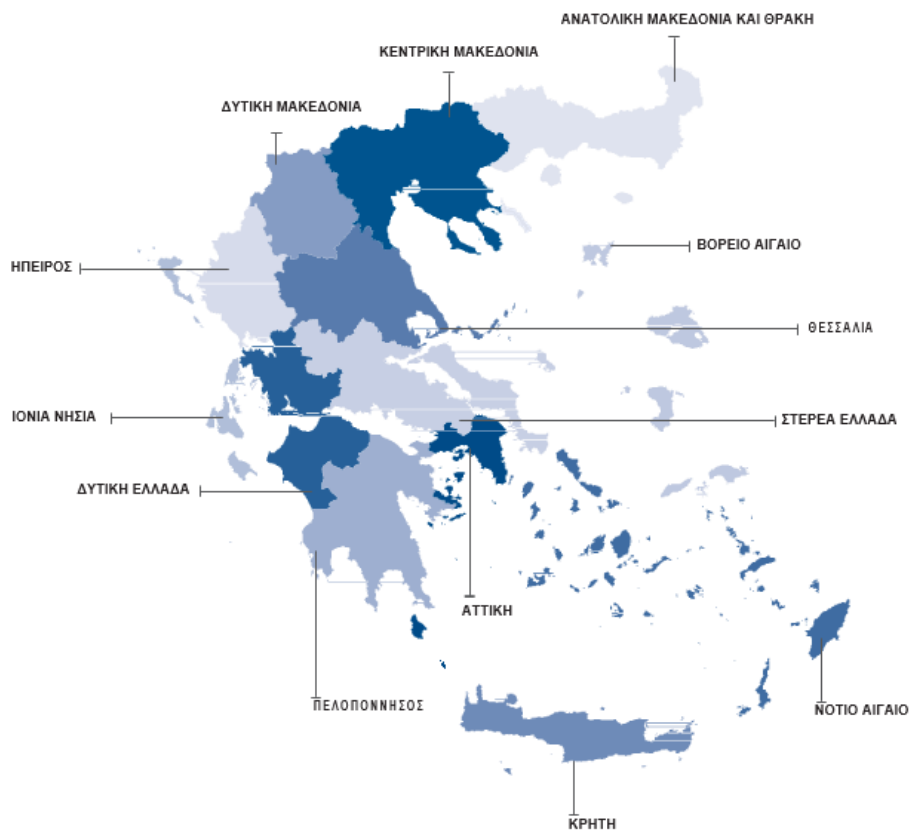
**Ορισμοί** Μικρομεσαίες Επιχειρήσεις (ΜΜΕ) (από το Μεθοδολογικό εγχειρίδιο για τα στατιστικά μητρώα επιχειρήσεων - έκδοση 2021)

1. Η κατηγορία των πολύ μικρών, μικρών και μεσαίων επιχειρήσεων (ΜΜΕ) αποτελείται από επιχειρήσεις που απασχολούν λιγότερα από 250 άτομα και έχουν ετήσιο κύκλο εργασιών που δεν υπερβαίνει τα 50 εκατομμύρια ευρώ ή/και σύνολο ετήσιου ισολογισμού που δεν υπερβαίνει τα 43 εκατομμύρια ευρώ.
2. Στην κατηγορία ΜΜΕ, ως μικρή επιχείρηση ορίζεται η επιχείρηση που απασχολεί λιγότερα από 50 άτομα και της οποίας ο ετήσιος κύκλος εργασιών ή/και το σύνολο του ετήσιου ισολογισμού δεν υπερβαίνει τα 10 εκατομμύρια ευρώ.
3. Στην κατηγορία ΜΜΕ, ως πολύ μικρή επιχείρηση ορίζεται η επιχείρηση που απασχολεί λιγότερα από 10 άτομα και της οποίας ο ετήσιος κύκλος εργασιών ή/και το σύνολο του ετήσιου ισολογισμού δεν υπερβαίνει τα 2 εκατομμύρια ευρώ.

Σημειώνεται ότι ως «Μεσαίες επιχειρήσεις» ορίζονται οι επιχειρήσεις της κατηγορίας «Μικρομεσαίες επιχειρήσεις», οι οποίες δεν εντάσσονται στις κατηγορίες «Μικρών επιχειρήσεων» και των «Πολύ μικρών επιχειρήσεων».

**Στατιστικές ταξινομήσεις** Για τις οικονομικές δραστηριότητες, χρησιμοποιείται η ευρωπαϊκή στατιστική ταξινόμηση οικονομικών δραστηριοτήτων [NACE Αναθ. 2](#). Επίσης, στο αρχείο «Επεξηγηματικές σημειώσεις», το οποίο είναι διαθέσιμο στην ενότητα [«Ταξινόμηση οικονομικών δραστηριοτήτων»](#) της ιστοσελίδας της ΕΛΣΤΑΤ καταγράφονται αναλυτικά οι δραστηριότητες που περιλαμβάνονται σε κάθε τετραψήφιο κλάδο της NACE Αναθ. 2.

### Χάρτης των 13 Περιφερειών (NUTS 2) της Ελλάδας



**Περίοδος αναφοράς** Μάιος 2024.

**Στατιστική μονάδα** Η στατιστική μονάδα που χρησιμοποιείται είναι η νομική μονάδα (διακριτά ΑΦΜ).

**Συγκρισιμότητα** Τα στατιστικά στοιχεία που δημοσιεύονται είναι συγκρίσιμα με τα στοιχεία του οριστικού Στατιστικού Μητρώου Επιχειρήσεων της ΕΛΣΤΑΤ, έτους αναφοράς 2021 (σχετικός σύνδεσμος από την ιστοσελίδα της ΕΛΣΤΑΤ, όπου παρέχονται πίνακες και η μεθοδολογία κατάρτισης [Στατιστικό Μητρώο Επιχειρήσεων](#)).

**Παραπομπές** Αναλυτικοί πίνακες είναι διαθέσιμοι στην ιστοσελίδα της ΕΛΣΤΑΤ ([www.statistics.gr](http://www.statistics.gr)), στον ακόλουθο σύνδεσμο: <https://www.statistics.gr/el/statistics/-/publication/SBR04/->.