

Ρυθμίσεις Δανείων Servicers

02.08.2024

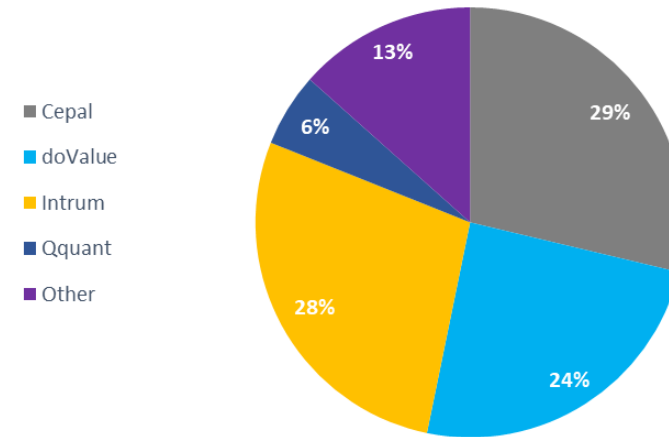
(στοιχεία Ιουνίου 2024)

Γενική Γραμματεία Χρηματοπιστωτικού Τομέα και Διαχείρισης
Ιδιωτικού Χρέους
Υπουργείο Εθνικής Οικονομίας και Οικονομικών
Ελληνική Δημοκρατία

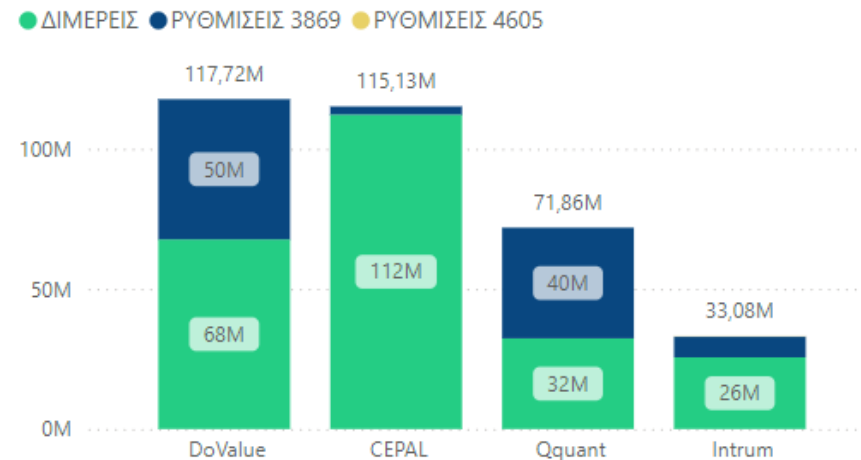
Servicers (I)

- Από τα €70 δις ΜΕΑ που βρίσκονται στους Servicers οι 4 κατέχουν σχεδόν το 90%
- Στους 4 αναλογούν ρυθμίσεις ύψους €337 εκ. για 5.200 οφειλέτες για τον Ιούνιο (από σύνολο €357 εκ. για 6.218 οφειλέτες)

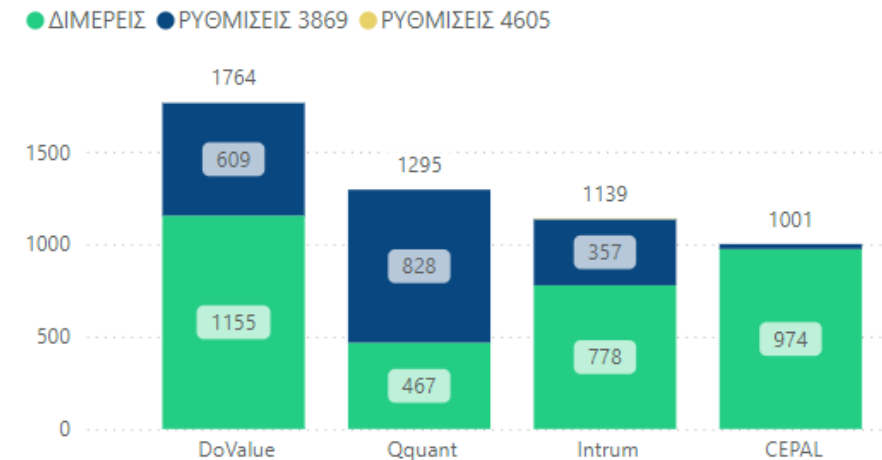
Χαρτοφυλάκιο ΜΕΑ ανά Servicer



Ρυθμίσεις ανά είδος και Πιστωτή (ύψος δανείων)



Ρυθμίσεις ανά είδος και Πιστωτή (αριθμός οφειλετών)

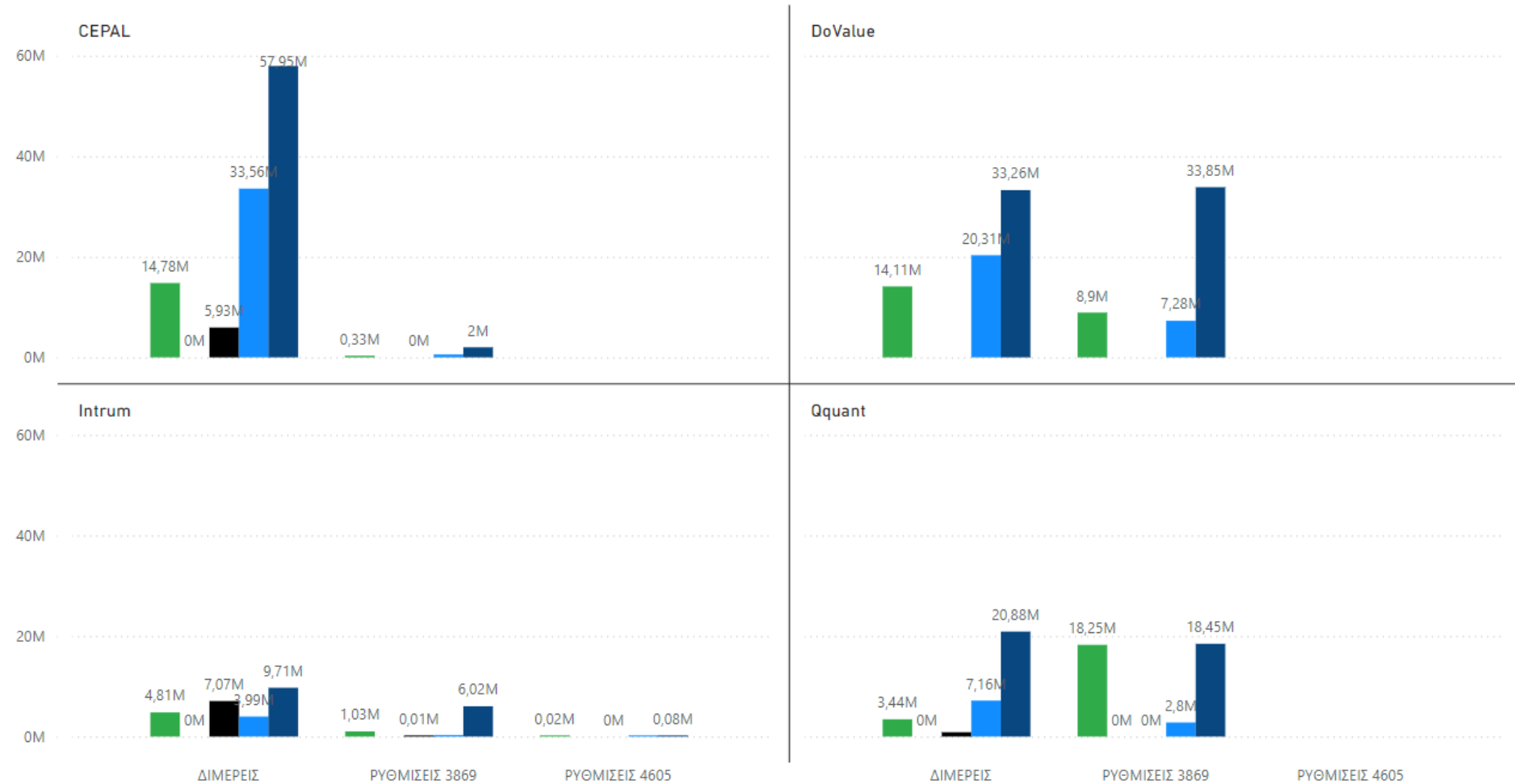


Σημείωση: Τα γραφήματα στηλών δείχνουν την «παραγωγή» ρυθμίσεων εντός του μήνα αναφοράς σε όρους συνολικού ποσού ανάκτησης

- Το μεγαλύτερο ποσό ρυθμίσεων αφορά στεγαστικά δάνεια και για τους 4 πιστωτές

Ρυθμίσεις ανά Πιστωτή, είδος ρύθμισης και τύπο δανείου (€)

● ΚΑΤΑΝΑΛΩΤΙΚΑ ΔΑΝΕΙΑ ● ΜΕΓΑΛΕΣ ΕΠΙΧΕΙΡΗΣΕΙΣ ● ΜΙΚΡΟΜΕΣΑΙΕΣ ΕΠΙΧΕΙΡΗΣΕΙΣ ● ΠΟΛΥ ΜΙΚΡΕΣ ΕΠΙΧΕΙΡΗΣΕΙΣ ● ΣΤΕΓΑΣΤΙΚΑ ΔΑΝΕΙΑ



Services (II)